

INFORME RENDICION DE CUENTAS VIGENCIA 2021

PRESENTADO POR:

**DAYNIN TAPIAS MONTENGERO
AUDITORA DE CALIDAD**

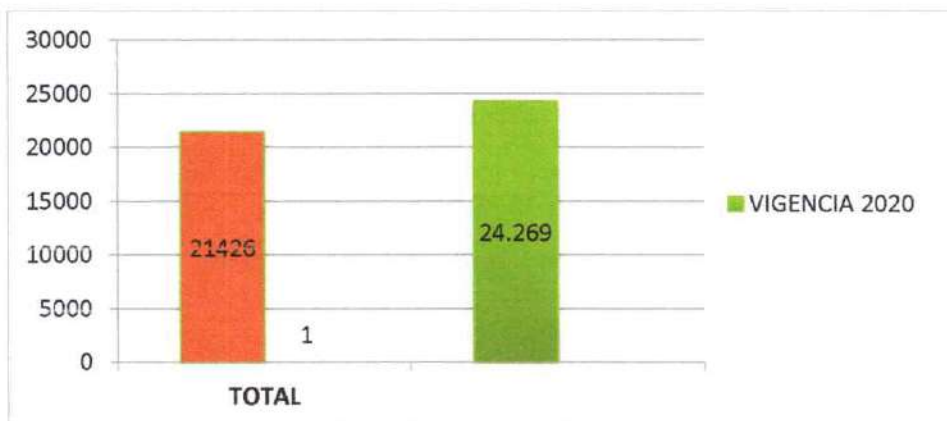
REINALDO MORALES GUILLEN

GERENTE

**E.S.E HOSPITAL SAN ROQUE
El Copey - Cesar**

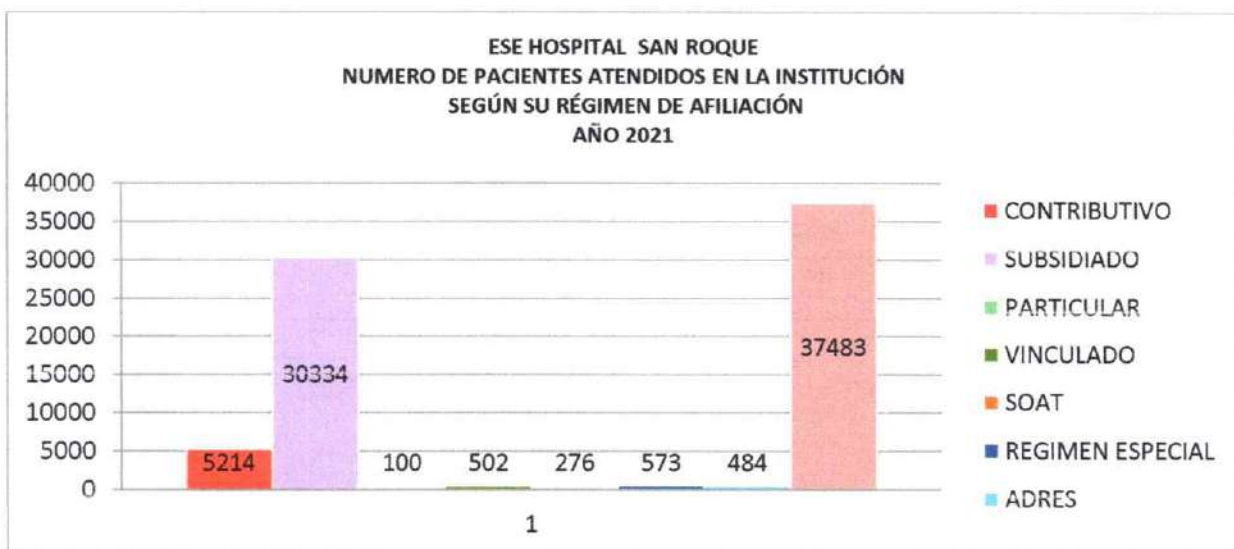
1. INFORME DE GESTION AUDIENCIA PÚBLICA

COMPARATIVO AFILIACIÓN A LA IPS - VIGENCIAS 2020 - 2021



El número total de afiliados para la atención en el hospital en las dos últimas vigencias, 2020 - 2021, paso de 21.426 a 24.269 respectivamente, lo que corresponde a un aumento de 2843 personas por atender en el Hospital.

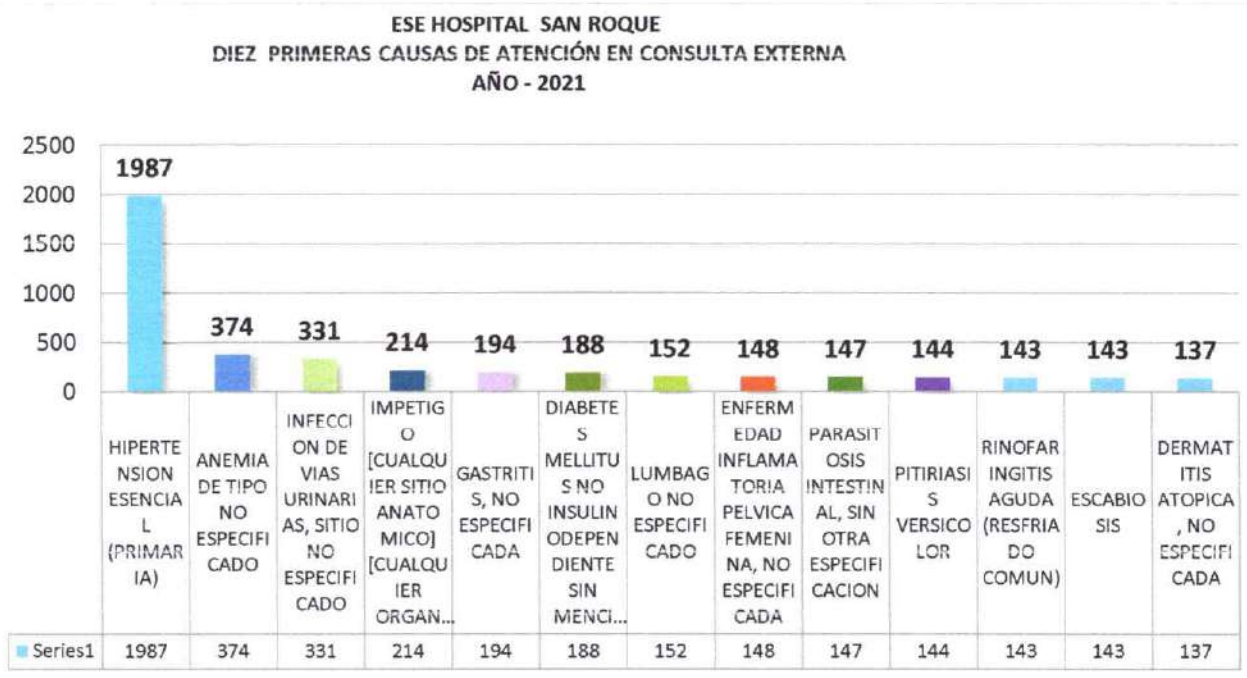
NUMERO DE PACIENTES ATENDIDOS EN EL HOSPITAL EN LA VIGENCIA 2021, SEGÚN REGIMEN DE AFILIACIÓN



El número total de pacientes atendidos en el Hospital, para la vigencia 2021 de primera vez, segunda y más veces, fue de 37.483, de los cuales 5214,

corresponden a al régimen contributivo, lo que corresponde al 14.59 % del total de la población atendida en el hospital; 30.334 corresponden al régimen contributivo, lo que corresponde al 80% del total de atendidos; 502 corresponde a población pobre y vulnerable no asegurada, lo que corresponde a 1.33 % del total de atendidos; 100 fueron particulares, lo que corresponde igualmente a 0.26%, 276 fueron soat, lo que corresponde a 0.73%, 273 régimen especial lo que corresponde a 1.52%, 484 adres lo que corresponden 1.28%.

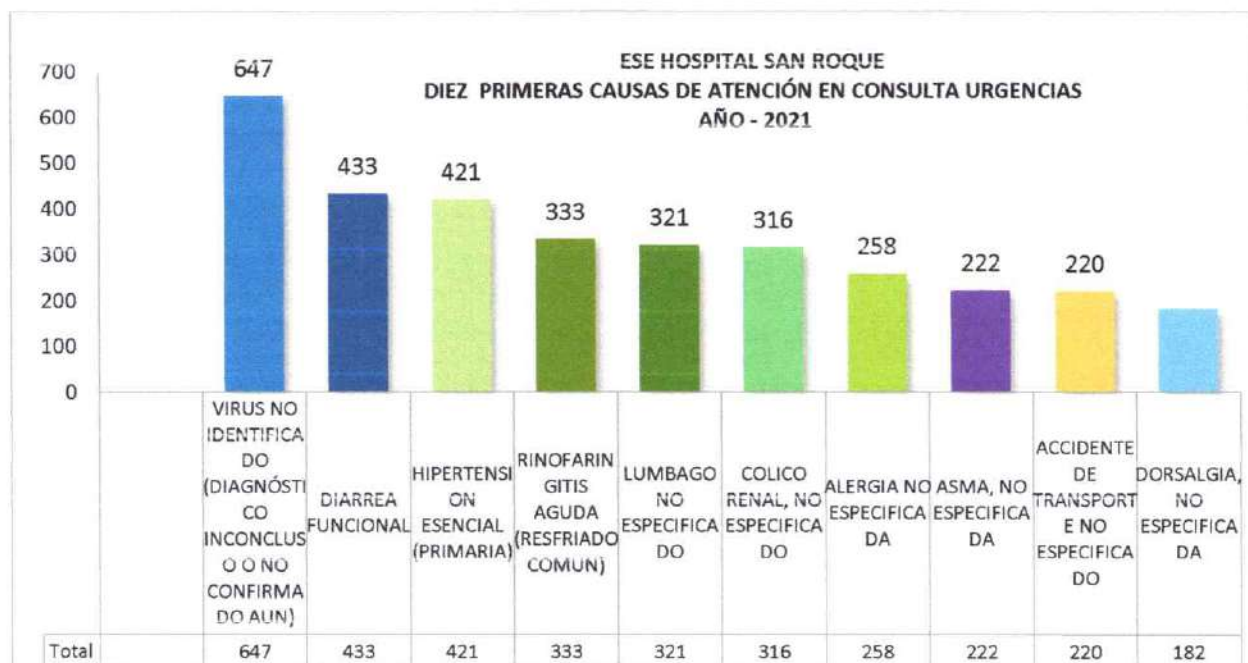
MORBILIDAD:



En el área de Consulta externa en el año 2021, la primera causa de atención fue pacientes con Hipertensión, con 1987 casos, que representaron el 6,9% del total de pacientes atendidos en el año por esta área.

La segunda causa de atención en Consulta externa fue ANEMIA , con 374 casos, lo que representa en 3,6% del total de pacientes atendidos en la vigencia, por dicha área.

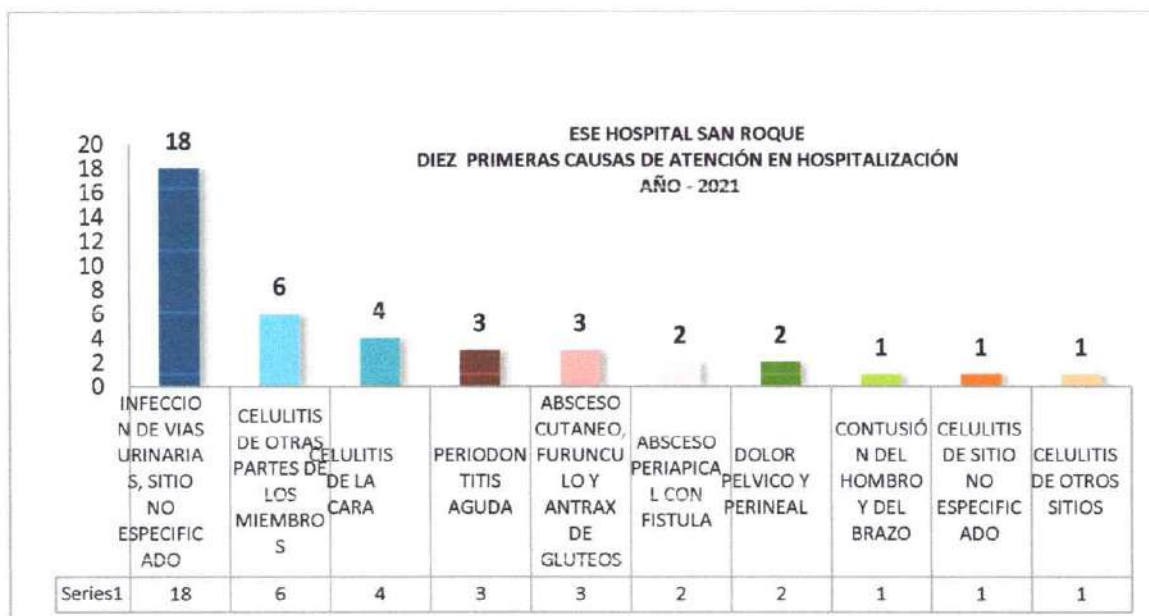
La tercera causa de atención en Consulta externa fue INFECCION DE VIAS URINARIAS con 331 casos, lo que representa en 3,0% del total de pacientes atendidos en la vigencia, por dicha área.



En el área de Urgencias en el año 2021, la primera causa de atención fue pacientes COVID 19, VIRUS NO IDENTIFICADO, con 674 casos, que representaron el 7,3% del total de pacientes atendidos en el año por esta área.

La segunda causa de atención en Urgencias fue DIARREA, con 433 casos, lo que representa en 6,2% del total de pacientes atendidos en la vigencia, por dicha área.

La tercera causa de atención en Urgencias fue HIPERTENSION, con 421 casos, lo que representa en 4,6% del total de pacientes atendidos en la vigencia, por dicha área.

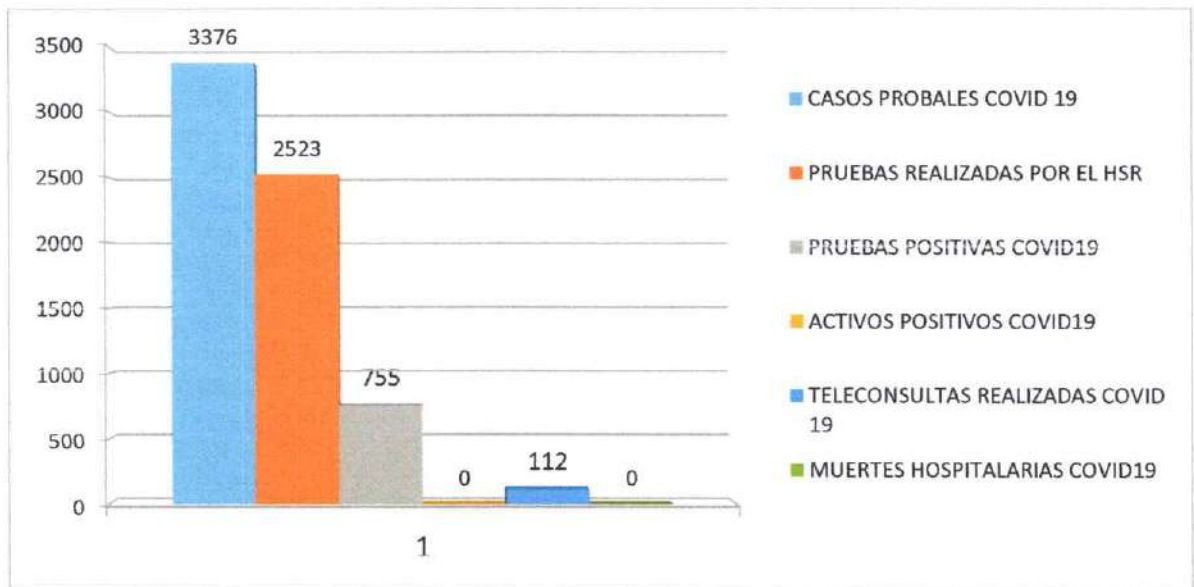


En el área de Hospitalización en el año 2021, la primera causa de atención fue pacientes con INFECCIÓN DE VIAS URINARIAS, SITIO NO ESPECIFICADO, con 18 casos, que representaron el 34,6% del total de pacientes atendidos en el año por esta área.

La segunda causa de atención en Hospitalización fue CELULITIS DE OTRAS PARTES DE LOS MIEMBROS, con 6 casos, lo que representa en 11,5% del total de pacientes atendidos en la vigencia, por dicha área.

La tercera causa de atención en Hospitalización fue CELULITIS DE LA CARA, con 4 casos, lo que representa en 7,7% del total de pacientes atendidos en la vigencia, por dicha área.

ESTADÍSTICA COVID 19 - AÑO 2021



El número total de atenciones para COVID 19, en el hospital SAN ROQUE 2021, FUE DE 6.766, de los cuales:

3376, corresponden a pacientes clasificados como casos probables para Covid 19.

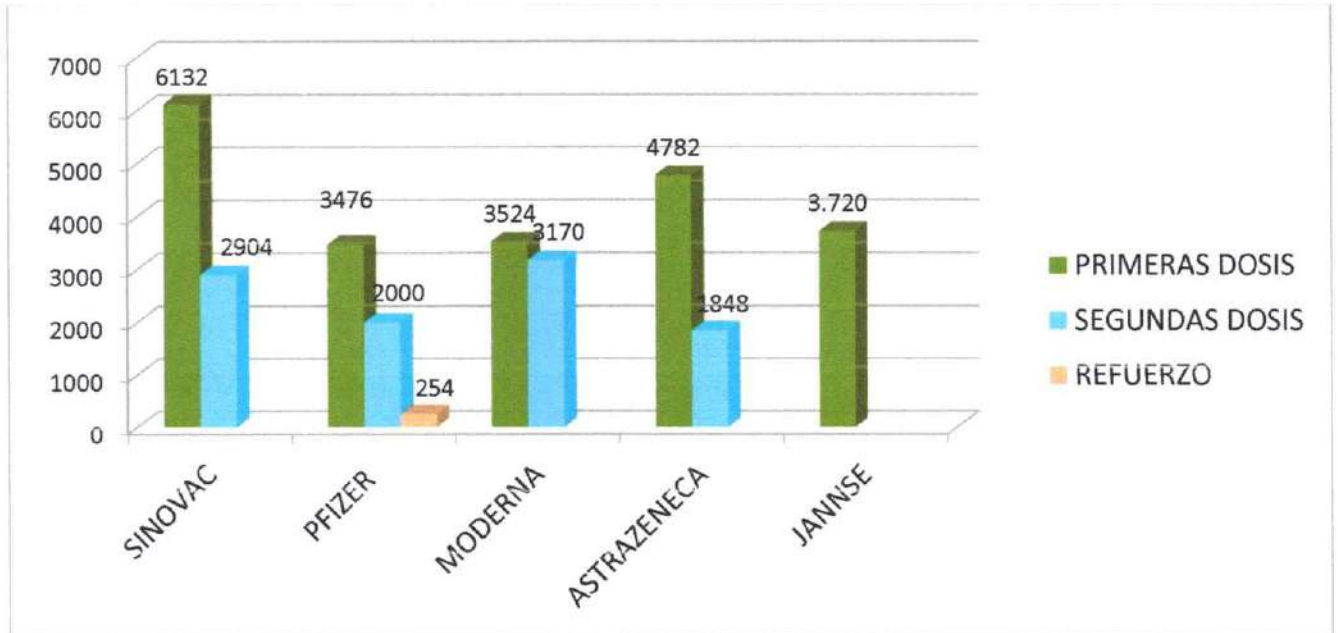
112, corresponden a pacientes atendidos por teleconsultas para Covid 19.

2523, corresponde al número de pruebas realizadas, siendo el 29,9% del total de la población atendida por este virus en el hospital.

755, corresponde a pruebas positivas para Covid 19.

En la vigencia 2021, se dio cobertura al 100% de la población de manera integral con el programa COVID-19, con toma de muestras, seguimientos, tele consulta, consulta domiciliaria, atención de urgencias, traslados asistenciales, cercos epidemiológicos, además se ha garantizado calidad del dato, se realizó la adaptación, aplicación, socialización de guías del ministerio de salud y protección social al contexto institucional.

VACUNACIÓN COVID 19 – VIGENCIA 2021



El total de las vacunas aplicadas en el Hospital para evitar el riesgo de enfermarse por COVID 19, en la vigencia 2021, fue de: **31.728** total que corresponde a la suma de primeras dosis, segunda dosis y refuerzo.

De LABORATORIO **SINOVAC**, entre primera dosis, segunda dosis: 9.036

De LABORATORIO **PFIZER**, entre primera dosis, segunda dosis: 5730

De LABORATORIO **MODERNA**, entre primera dosis, segunda dosis y refuerzo: 6694

De LABORATORIO **ASTRAZENECA**, entre primera dosis, segunda dosis: 6630.

De LABORATORIO **JANSSEN**, entre primera dosis,

Desde el programa de vacunación Covid llevado a cabo por el hospital San Roque se pudo dar cumplimiento a las coberturas proyectadas por el ministerio de salud en primeras y segundas en la vacunación.

PROGRAMA DE VACUNACION PAI 2021

JORNADA DE VACUNACION	ESTRATEGIA EXTRAMURAL- INSTITUCIONAL
PUNTO DE VACUNACION ESPERANZA, SAN TORO , PARQUE CENTRAL, CARACOLICITO, CHIMILA	EXTRAMURAL

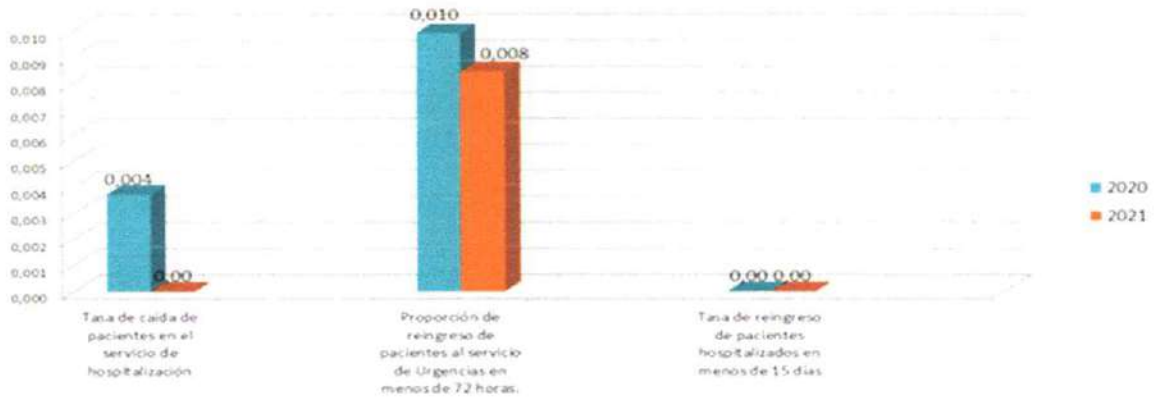
MES	DOSIS APLICADAS
ENERO	559
FEBRERO	617
MARZO	565
ABRIL	2015
MAYO	2218
JUNIO	1153
JULIO	1207
AGOSTO	1068
SEPTIEMBRE	875
OCTUBRE	614
NOVIEMBRE	756
DICIEMBRE	937
TOTAL	12506

Participamos activamente en las jornadas de vacunación nacionales, departamentales y municipales, en enero, abril, julio, octubre, noviembre y diciembre de 2021 con el apoyo de las EAPB y líderes comunitarios.

Se instalaron puntos de vacunación en los centros de salud, salones comunales, parques y casa-casa para verificar esquemas completos y actualizarlos.

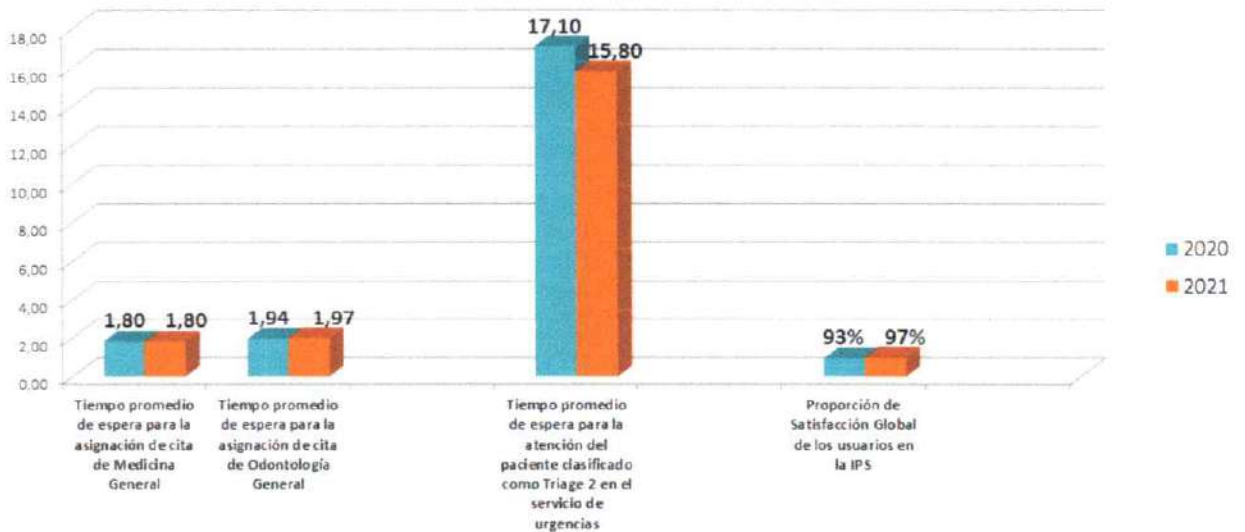
PRESTACIÓN SERVICIOS DE SALUD

INDICADORES DE CALIDAD SEGURIDAD



Sobre los indicadores de seguridad del paciente, el hospital reporto para la vigencia 2021, una tasa de caída de pacientes en el servicio de hospitalización de 0; la proporción de reingreso en menos de 72 horas fue de 0,008; la tasa de reingreso de pacientes hospitalizados fue de cero.

INDICADORES DE CALIDAD EXPERIENCIA EN LA ATENCIÓN



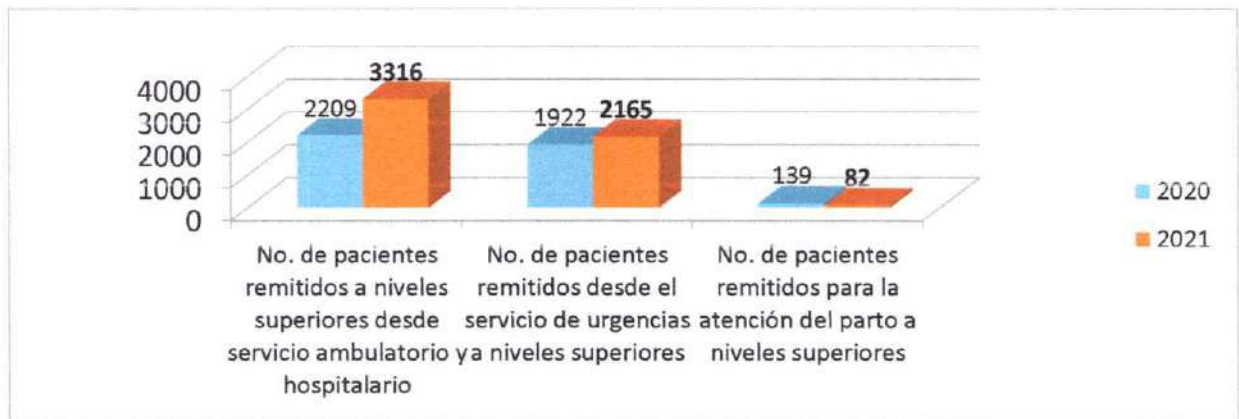
El tiempo promedio de espera para la asignación de cita médica general al terminar la vigencia 2021, fue 1,8 días, el indicador se mantiene con relación al año inmediatamente anterior.

El tiempo promedio de espera en el servicio de Odontología, para la asignación de la cita en la vigencia 2021, fue de 1,97 días, que, comparado con la vigencia anterior, aumento en 0,03, el tiempo de espera es el adecuado, según MPS, debe ser igual o menor a 3 días.

Según la Resolución 5596 del 24 de diciembre de 2015 el Ministerio de Salud y Protección Social, reglamento cinco categorías de TRIAGE, de los cuales el TRIAGE II, requiere de una atención que no supere los 30 minutos; el tiempo promedio de espera en la atención del paciente clasificado como TRIAGE 2 en el servicio de urgencias del Hospital, para la vigencia 2021 fue de 15,8 minutos, disminuyo este tiempo de espera para la atención según clasificación TRIAGE 2, respecto a la vigencia anterior en 0,13.

De acuerdo a los resultados obtenidos durante la consolidación de las encuestas de satisfacción global realizadas en la vigencia 2021, el 97 % de los encuestados manifiesta estar satisfecho con la atención brindada en el Hospital, este porcentaje de satisfacción incremento respecto a la vigencia anterior en 4%.

OTROS INDICADORES

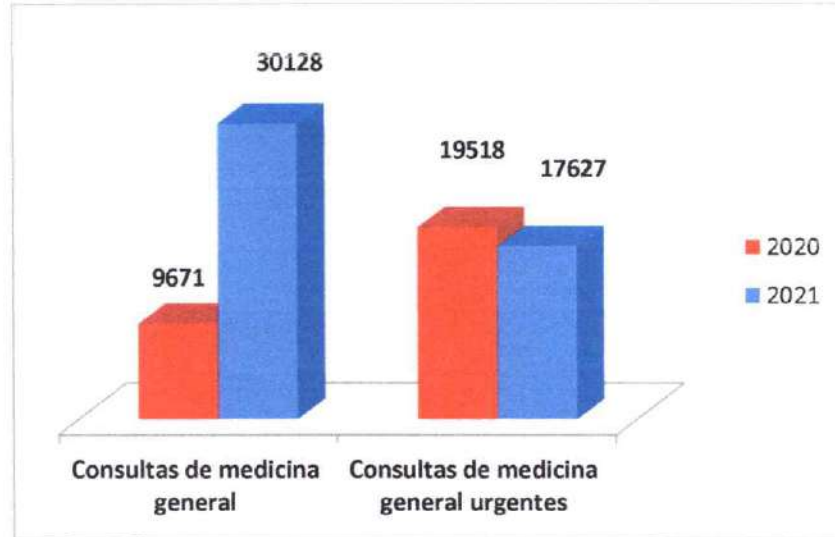


El número de pacientes remitidos por el Hospital desde los servicios ambulatorios y hospitalización, aumentó en 1107, de la cifra 2209 remisiones en la vigencia 2020, paso a 3316 pacientes remitidos en la vigencia 2021.

Los pacientes remitidos desde el servicio de Urgencias, aumento en 243, paso de la vigencia 2020 a 2021, de 1922 a 2165, respectivamente.

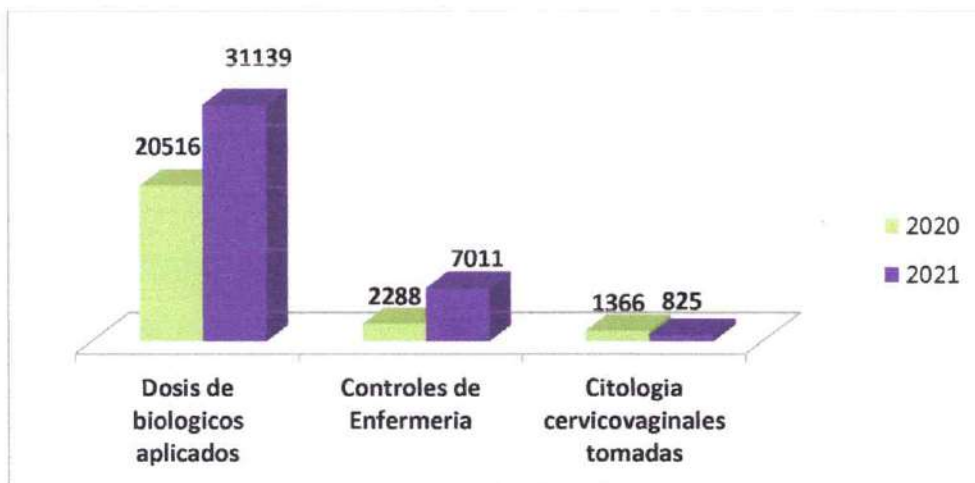
Para la atención del parto, las remisiones a niveles superiores, aumentaron en 857 casos, de 139 se pasó a 82 casos, entre la vigencia 2020 y 2021, respectivamente.

PRODUCCIÓN MEDICINA GENERAL 2020 – 2021



Con el restablecimiento poco a poco a la normalidad, pero aun el contexto de la pandemia por Covid 19, las consultas médicas generales aumentaron de 9671 en el año 2020 a 30128 en la vigencia 2021 y las consultas por el área de Urgencias, de 19518 en la vigencia 2020 a 17627 en la vigencia 2021.

PRODUCCIÓN EN ENFERMERÍA



La producción en enfermería mejoró en 2021, respecto a la vigencia anterior:

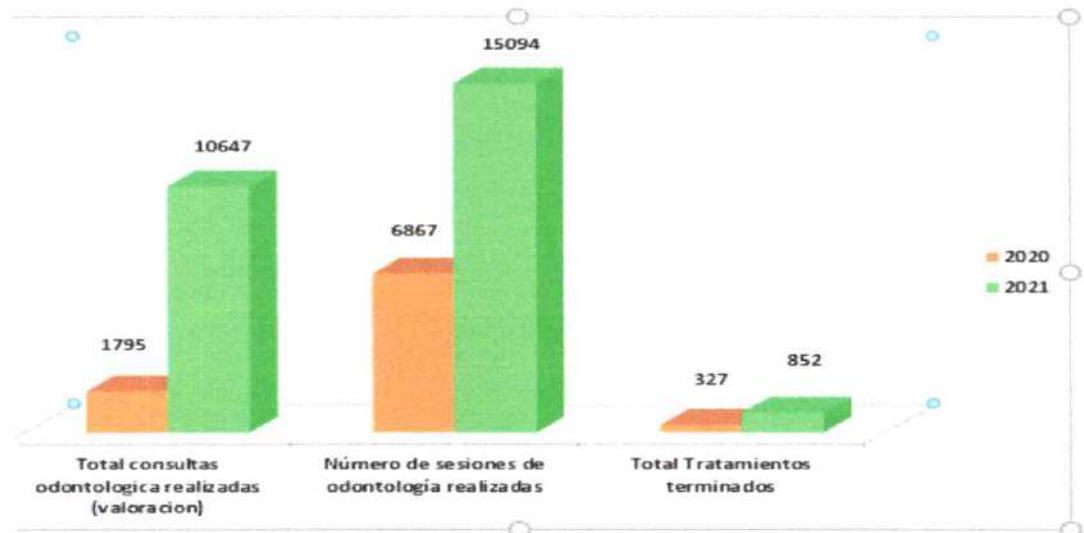
En 2021, se aplicaron 31139 biológicos en general, aumentado en un número de 10623, respecto a la vigencia 2020.

Los controles de enfermería, aumentaron en 4723, de 2288 realizados en la vigencia 2020, se pasó a atender de 7011 en 2021.

Las citologías cérvico vaginales, aumentaron de 1336 en la vigencia 2020 a 825 en la vigencia 2021.

ACTIVIDADES DE PROMOCIÓN Y MANTENIMIENTO DE LA SALUD EN ODONTOLOGÍA

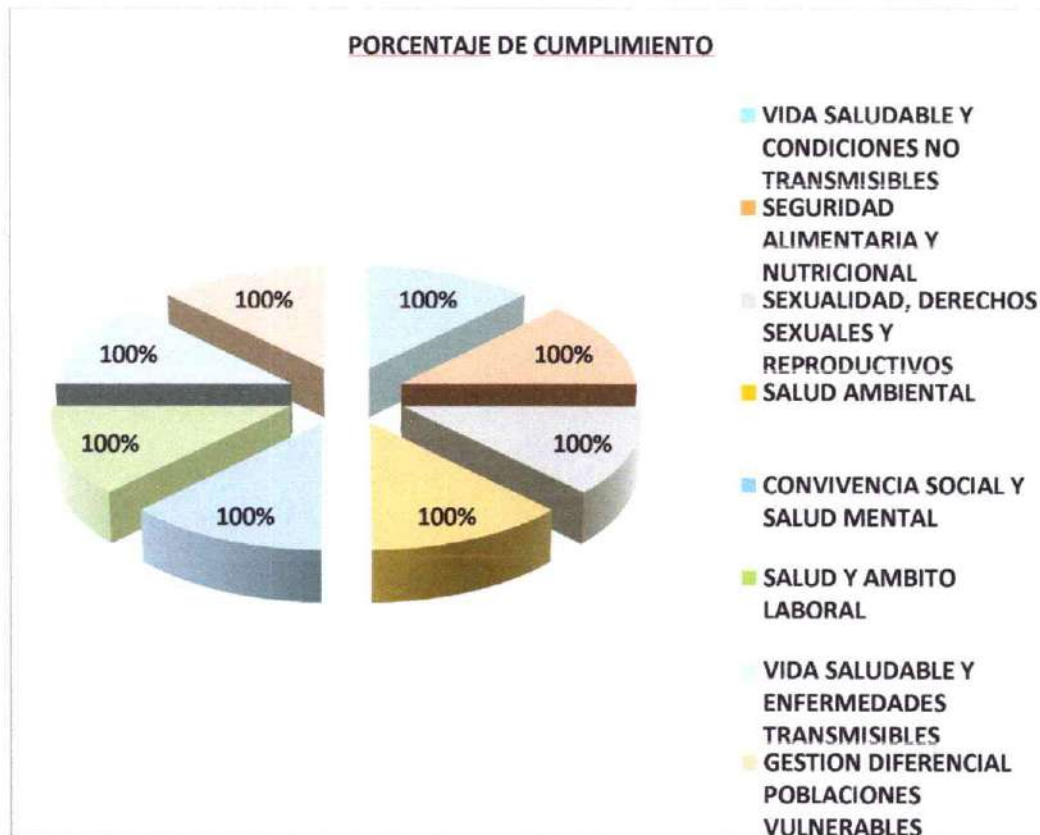
PRODUCCIÓN - ODONTOLOGÍA



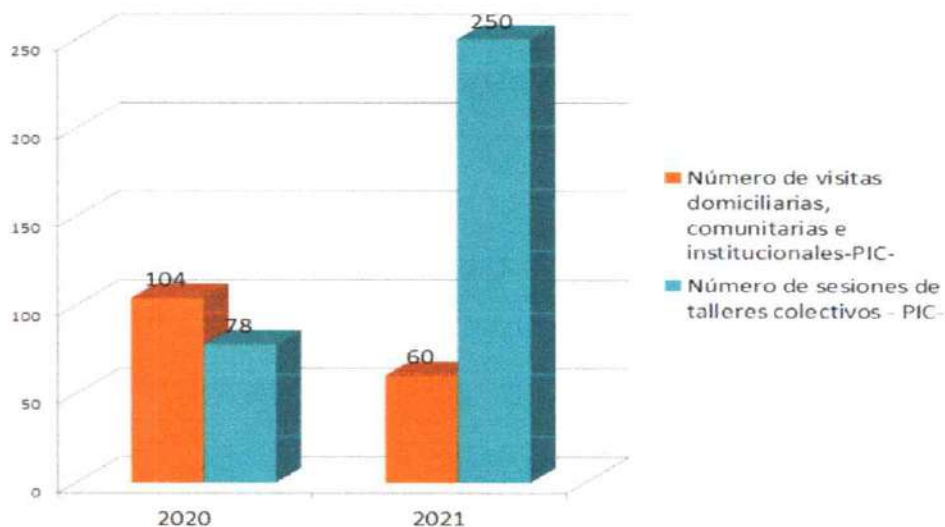
La producción en el año 2021, en el área de odontología aumento en todas las actividades respecto a la vigencia 2020, siendo la actividad de más alto porcentaje.

PLAN DE INTERVENCIONES COLECTIVAS PIC – 2021

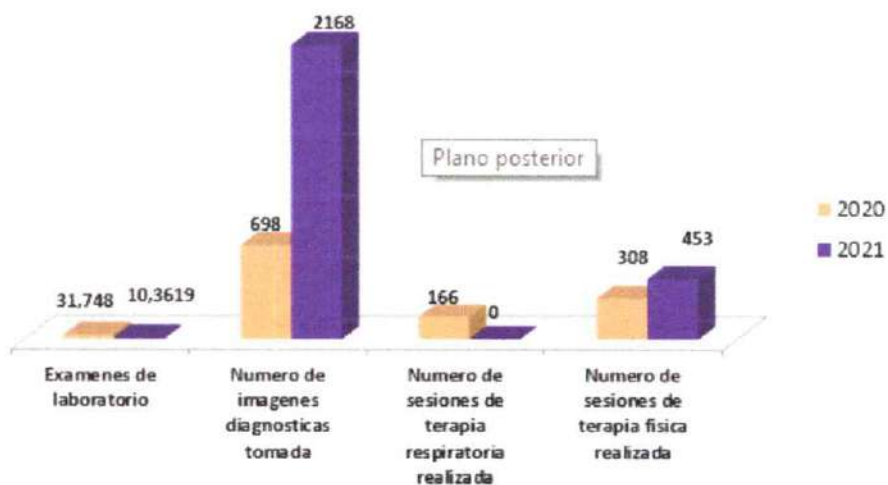
Todos los programas propuestos en el plan de intervenciones colectivas del Municipio, se cumplieron en un 100%



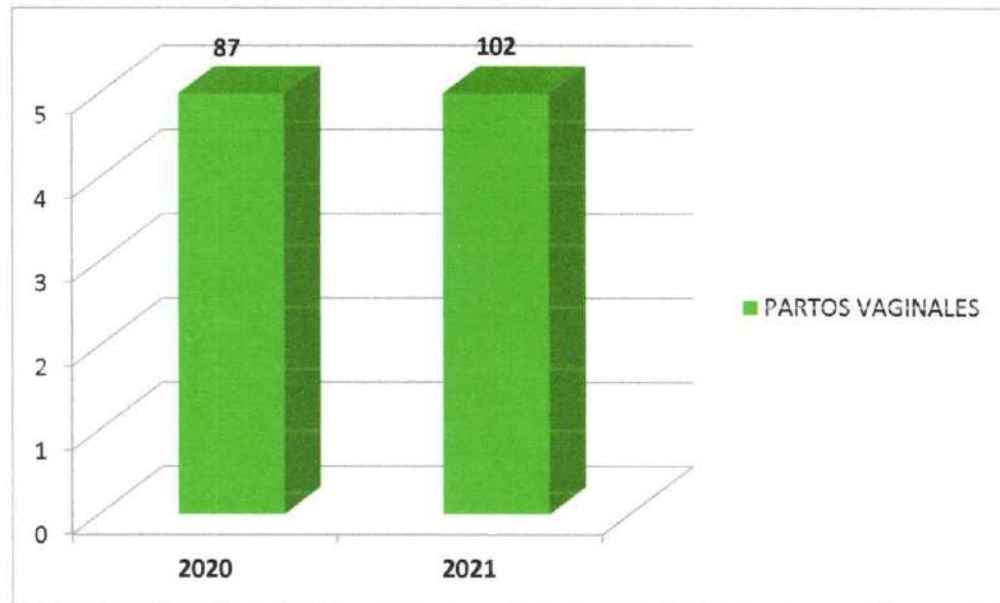
VISITAS DOMICILIARIAS Y TALLERES COLECTIVOS



SERVICIO DE DIAGNÓSTICO Y TRATAMIENTO



NUMERO DE PARTOS VAGINALES ATENDIDOS EN EL HOSPITAL





**HOSPITAL
San Roque de El Copey**
E.S.E.
RUC: 990.119.945-1

Una Oportunidad Para La Salud

**INFORME RENDICION DE CUENTAS
VIGENCIA 2021 INFORME DEL
SISTEMA INTEGRAL DE ATENCION AL
USUARIO SIAU**

GERENTE: REINALDO MORALES GUILLEN

**PRESENTADO POR: MARYI GISSEL MENDIETA JIMENEZ
PSICOLOGA SIAU**

JUNIO - 2022

**HOSPITAL SAN ROQUE DE EL COPEY
CRA 21 # 16-73 LAS DELICIAS Tel:5255896-5255069
E-MAIL: info@hosanroque.gov.co**

SISTEMA DE INFORMACION Y ATENCION AL USUARIO

La oficina de atención al usuario de la E.S.E Hospital San Roque es la oficina amiga para el usuario, un espacio en el cual es escuchado, orientado, recibe respuestas a sus diferentes solicitudes, buscando con esto mejorar la calidad de los servicios y aumentar la satisfacción de los usuarios.

CANALES DE RECEPCIÓN DE INFORMACIÓN

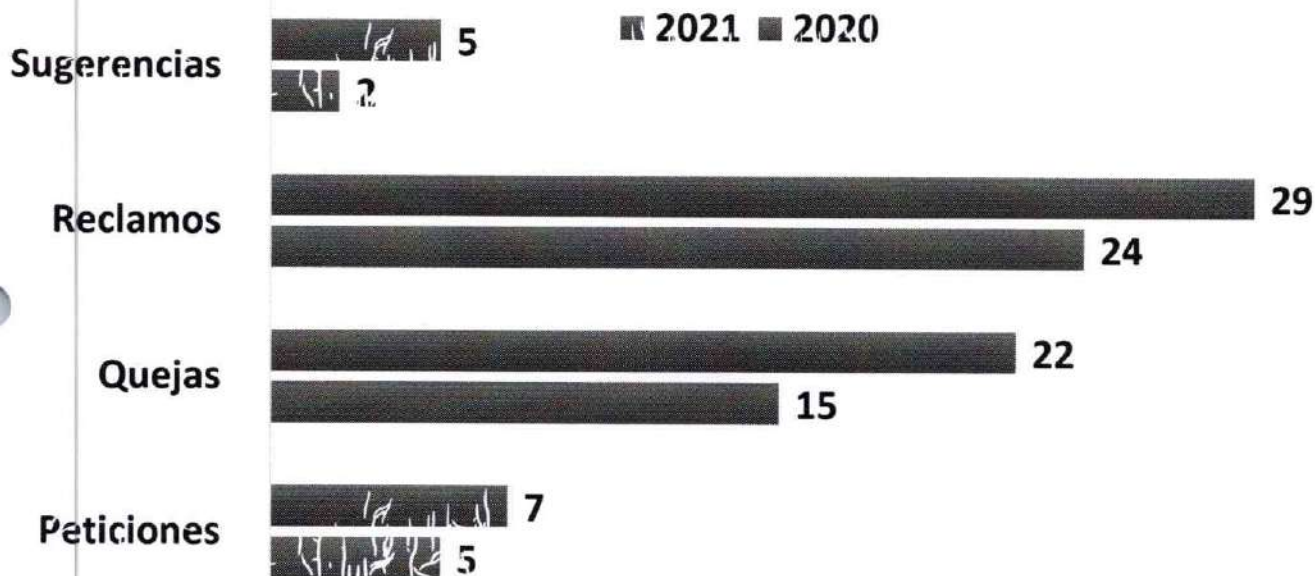
Buzones de sugerencia: En la institución se cuenta con 6 buzones de sugerencias los cuales se encuentran ubicados en los siguientes servicios: urgencias, hospitalización, consulta externa, puesto de salud Caracolicito, San Francisco y Chimila. Los cuales se les dan apertura todos los viernes en compañía de un representante de los usuarios.

Presencial (oficina): Son todas aquellas solicitudes que se reciben en la oficina de sistema de información y atención al usuario SIAU.

Virtual: Son todas las solicitudes que son enviadas por partes de las EPS y usuarios a través de nuestro correo institucional siau@hosanroque.gov.co y a través del WhatsApp 3174969272 y llamadas telefónicas.

ESTADISTICAS Y ANALISIS DE LAS PQRSF

- ✚ En el año 2020 se recaudaron 46 PQR en promedio de la E.S.E y de las diferentes EPS.
- ✚ En el año 2021 se recaudaron 78 PQR en promedio de la E.S.E y de las diferentes EPS.



En la vigencia 2021 se percibe de la comunidad una mayor apertura a la escucha lo que ha permitido que la comunidad exprese sus necesidades y como solucionarlas permitiendo un trato diferencial de acuerdo a cada situación; es importante mencionar que a cada una de las peticiones, quejas, reclamos y sugerencias se les dio respuesta.

Las felicitaciones y reconocimientos se publican en la cartelera institucional.

PRINCIPALES MOTIVOS DE PETICIONES, QUEJAS, RECLAMOS Y SOLICITUDES DE INFORMACIÓN PRESENTADAS EN DICHO PERÍODO

Dentro de los principales motivos de PQR 2021 se relacionan los siguientes:

Motivos más frecuentes PQRSD 2021

Falta de oportunidad para la prestación de servicios de laboratorio clínico y anatomo-patología

Falta de oportunidad en la atención en el servicio de urgencias

Falta de oportunidad en la asignación de citas de consulta médica general

Falta de oportunidad en la prestación de servicios de promoción y prevención

Falta de oportunidad en la entrega de medicamentos pos

Falta de oportunidad en la entrega de medicamentos pos

Falta de personal asistencial

Negación de la consulta médica general

Falta de oportunidad por el vencimiento de las autorizaciones.

Trato indigno o deshumanizado

Errores por parte del recurso humano,

Demora en el traslado de municipio por ambulancia

ATENCIÓN PRIORITARIA O PREFERENCIAL

La ESE Hospital San Roque De El Copey se encuentra comprometido en brindar una atención centrada en el usuario, teniendo en cuenta sus necesidades y expectativas, así como una atención humanizada y de calidad, para ello se han establecido procesos que faciliten la atención prioritaria y preferencial a quien se encuentre dentro del grupo poblacional. Desde el momento mismo que las personas con atención prioritaria o preferencial llegan a las instalaciones de la ESE el portero debe identificarlas y brindarles la atención prioritaria, orientarlos con relación al servicio que solicitan y se recomienda llegar siempre en compañía de un familiar; En facturación se cuenta con claridad de la atención que se les debe brindar a estos usuarios y se les brinda de forma oportuna e integral. Se


cuenta con rampa y silla de rueda para que las personas de atención preferencial que se encuentre en condiciones de discapacidad física puedan acceder a los servicios, además de las señalizaciones visibles de la atención preferencial.




ENCUESTAS DE SATISFACCION

Las encuestas de satisfacción se realizan mensual en todos los servicios que ofrece el Hospital San Roque dentro del cual en las últimas dos vigencias el resultado obtenido fue el siguiente:


CONSOLIDADO COMPARATIVO DE SATISFACCION 2020	
MES	PORCENTAJE
ENERO	97%
FEBRERO	97%
MARZO	96%
JUNIO	100%
SEP	85%
OCTUBRE	80%
NOVIEMBRE	85%
DICIEMBRE	90%
TOTAL	93%



CONSOLIDADO COMPARATIVO DE SATISFACCION 2021	
MES	PORCENTAJE
ENERO	83%
FEBRERO	96%
MARZO	97%
ABRIL	92%
MAYO	93%
JUNIO	96%
JULIO	96%
AGOSTO	95%
SEP	94%
OCTUBRE	95%
NOVIEMBRE	94%
DICIEMBRE	95%
TOTAL	94%



De las **1.200** encuestas aplicadas en el año **2020** el porcentaje de satisfacción global fue del **93%**, en el año **2021** se realizaron **1.200** contando con un grado de satisfacción del **94%** se denota un mejoramiento en el porcentaje de los diferentes servicios brindados en la ESE Hospital San Roque De El Copey.



Maryi Mendieta Jiménez
Coordinadora SIAU

**INFORME RENDICION DE CUENTAS
VIGENCIA 2021**

PRESENTADO POR:
MANUEL ANAYA BERRIO
CONTADOR

REINALDO MORALES GUILLEN

GERENTE

**E.S.E HOSPITAL SAN ROQUE
EL Copey-Cesar**



ANALISIS FINANCIERO Y CONTABLE.

ESTADO DE RESULTADO INTEGRAL

Muestra los ingresos, costos y gastos, así como el excedente o pérdida resultante de las operaciones de la E.S.E. durante un periodo de tiempo determinado, es un estado muy dinámico ya que manifiesta las múltiples operaciones; bajo lo anterior se refleja unos ingresos operacionales que registra un valor por la venta de servicio en salud a corte de 31 de diciembre de 2021 y 2020.

INGRESOS	7.412.983.112	6.125.679.462 -	21	1.287.303.650
COSTOS	3.763.754.088	3.392.832.078 -	11	370.922.010
GASTOS ADM. Y OPER.	3.432.756.444	3.629.743.309	5 -	196.986.865
UTILIDAD O PERDIDA OPERAC	216.472.580 -	896.895.925	124	1.113.368.505
INGRESOS FINANCIEROS	299.337	420.314	29 -	120.977
OTROS GASTOS NO OPERACIONAI	191.225.042	17.411.000 -	998	173.814.042
RESULTADO DEL EJERCICIO	25.546.875 -	879.064.611	103	

INGRESOS OPERACIONALES

INGRESOS	2.021	2.020	Variación Relativa
Operacional	7.412.983.112	6.125.679.462	17.37

Se observa un aumento de los ingresos por el orden de 17.37% entre la vigencia 2021 Vs. 2020, lo que nos indica de la recuperación de los ingresos.



COSTOS

COSTOS	2.021	2.020	Variación
Costos por Prestación de Servicio	3.763.754.088	3.392.832.078	9.855.11

Observamos un incremento en los costos de producción del 9.85%, en razón que al aumentar los ingresos, con una mayor cantidad de usuarios atendido, aumenta los costos variable y es la razón por el incremento de los costos.

GASTOS ADMINISTRATIVOS Y OPERACIÓN

	2021	2020	Variación
Gastos de Administración y Operación	3.432.756.444	3.629.743.309	-5.74

Podemos observar un decrecimiento de los gastos administrativo en la vigencia 2021 Vs. 2020, se debió a la eficiencia en nuestro sistema administrativo que maximiza el escaso recurso y lo convierte en productividad.

UTILIDAD O PERDIDA OPERACIONAL

	2021	2020	Variación Relativa
Utilidad Operacional	216.472.580	- 896.895.925	515



Observamos en la vigencia 2021 Vs. 2020, excedente operacional que corresponde a valor de \$216.472.580. lo cual nos muestra una recuperación de E.S.E., con relación a la vigencia 2020.

INGRESOS FINANCIEROS

	2021	2020	Variación Relativa
Ingresos Financieros	299.337	420.314	-40.41

Vemos una variación relativa de -40.41% lo que quiere decir que los ingresos financieros disminuyeron en esa proporción, debido a que los recursos financieros estuvieron poco tiempo en las entidades en razón al cumplimiento de obligaciones contraída con empleados y proveedores de bienes y servicios.

OTROS INGRESOS NO OPERACIONALES

	2021	2020	Variación Relativa
Otros Gastos no Operacionales	191.225.042	0	100



OTROS INGRESOS NO OPERACIONALES

	2021	2020	Variación Relativa
Otros Ingresos no Operacionales	0	17.411.000	-100

Se debe este hecho económico, para la vigencia 2020, recibimos recursos para atención Covid 19, no así para la vigencia 2021, lo cual nos da un decrecimiento de -100%.

RESULTADO DEL EJERCICIO

	2021	2020	Variación Relativa
Resultado del Periodo	25.546.875	- 879.064.611	515

El ejercicio de periodo 2021 Vs. Periodo 2020, nos muestra una clara recuperación de la finanzas de la institución en donde pasamos de un resultado negativo a un resultado positivo.



ACTIVO	31/12/2021	31/12/2020
ACTIVO CORRIENTE		
Efectivo y equivalentes al efectivo	40.375.899	30.683.222
Cuentas por cobrar	4.563.161.188	3.867.740.595
Inventarios	86.242.555	116.465.805
Impuesto a las ganancias corriente		0
Bienes y servicios pagados por anticipado		0
Total activos corrientes	4.689.779.642	4.014.889.622
ACTIVO NO CORRIENTE		0
Propiedades, planta y equipo	4.015.522.804	3.184.816.089
Propiedades de inversión		0
Inversiones de administración de liquidez		0
Otros activos no corrientes	23.301.471	26.451.471
Total activos no corrientes	4.038.824.275	3.211.267.560
TOTAL ACTIVO	8.728.603.917	7.226.157.182

PASIVOS CORRIENTES	31-12-2021	31-12-2020
Cuentas por pagar	744.715.526	640.838.266
Impuesto a las ganancias corriente		-
Préstamos por pagar	202.777.771	0
Beneficios a los empleados	365.897.404	0
Total pasivos corrientes	1.313.390.701	640.838.266
PASIVOS NO CORRIENTES		
Préstamos por pagar		0
Provisiones	1.040.803.236	234.000.000
Total pasivos no corrientes	1.040.803.236	234.000.000
TOTAL PASIVO	2.354.193.937	874.838.266



Capital fiscal	7.159.511.338	6.599.231.600
Reserva		0
Resultados de ejercicios anteriores	810.648.233	628.697.116
Resultados del ejercicio	25.546.875	-876.609.800
Otras partidas de patrimonio		
TOTAL PATRIMONIO	6.374.409.980	6.351.318.916
TOTAL PASIVO MÁS PATRIMONIO	8.728.603.917	7.226.157.182
Deudora de Control	429.961.497	221.995.371
Deudora por Control (CR)	429.961.497	221.995.371
Pasivo Contingente		1.005.585.518
Deudoras de control		1.005.585.518

Activos.

Los activos de la E.S.E. al cierre 31 de diciembre 2021, asciende a la suma de \$8.728.603.917.00 Vs. Cierre 31 de diciembre de 2020 \$7.226.157.182.00, se evidencia un crecimiento de nuestros activos esto podemos decir que gran parte de los mismo es al crecimiento de la cartera e incorporación de nuevos activos en nuestra institución.

Pasivos.

Vemos el incremento del pasivo de la institución 2021 Vs. 2020 de \$2.354.193.937 Vs. 874.838.266.00. crecimiento absoluto de \$ 1.479.355.671; el fenómeno anterior se debió a la aplicación de la norma en cuanto a la provisiones de los procesos judiciales en contra de la institución y que los mismo tengan alta probabilidades de perdida por lo tanto se provisionaron \$1.040.803.236.00, se obtuvo recurso del sector financiero y a la fecha de corte teníamos obligaciones con el sector financiero por valor de \$202.777.771.00; como también beneficios a los empleados por valor de \$ 365.879.404.00, lo cual aumento en tamaño proporción el pasivo de la E.S.E..



Patrimonio.

Siguiendo la dinámica que se presenta en cualquier de los estados financieros básicos, el patrimonio del ente económico no escapa a las variaciones lógicas de la misma es así, que nuestro patrimonio a corte de 31 de diciembre de 2021 Vs. Patrimonio 31 de diciembre 2020, sufre variaciones \$6.374.409.980.00 Vs. \$6.351.318.906.00 teniendo una variación absoluta de \$ \$23.091.074.00 lo que representaría la utilidad recibida en el ejercicio de periodo.

Cordialmente,

Manuel Ramon Anaya Berrio
Contador
T.P. No. 208857 -T

**INFORME RENDICION DE CUENTAS
VIGENCIA 2021**

PRESENTADO POR:

BIANYS SANCHEZ ESCORCIA

COORDINADORA AREA DE FACTURACION

REINALDO MORALES GUILLEN

GERENTE

E.S.E HOSPITAL SAN ROQUE

EL Copey-Cesar

HOSPITAL SAN ROQUE DE EL COPEY

CRA 21 # 16-73 LAS DELICIAS Tel: 3164544887

E-MAIL: info@hosanroque.gov.co

FACTURACION VIGENCIA 2020-2021

Durante las Vigencias 2020-2021, la ESE HOSPITAL SAN ROQUE DE EL COPEY, contrato la modalidad de capitación mediante valor UPC (Unidad de Pago por Capitación), que es el valor que corresponde por cada usuario de cada EPS, descritas a continuación:

EPS CONTRATADAS CON LA ESE

EPS	DIC	MAYO	DIC
	2.020	2.021	2.021
ASMET SALUD EPS	3.938	3.957	4.020
COOSALUD ESS	7.408	7.637	10.305
NUEVA EPS	2.800	4.834	5.047
AMBUQ ESS	7.002		
CAJACOPI EPS		760	821
SALUD TOTAL EPS			3.329
TOTAL	21.148	17.188	24.269

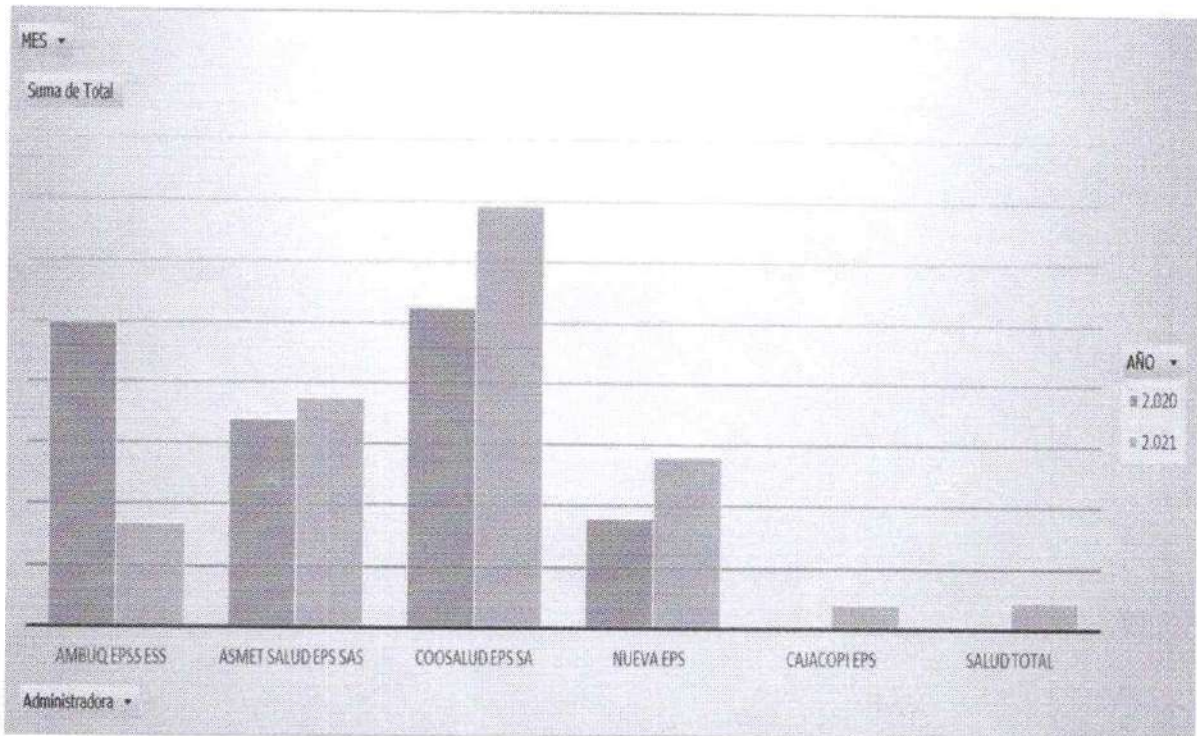
Durante la vigencia 2021 (30 de abril 2021) se liquidó la EPS AMBUQ ESS, y los usuarios los distribuyeron en cuatro (04) EPS: NUEVA EPS, COOSALUD ESS, CAJACOPI Y SALUD TOTAL, esta ultima los 3.329 usuarios que le asignaron, NO contrato con la RED PUBLICA, los servicios de salud los contrato con la RED PRIVADA del municipio hasta noviembre 2021, mediante la gestión de la gerencia, secretaria municipal y la administración municipal UNA OPORTUNIDAD los usuarios cedidos a EPS SALUD TOTAL contrato con la ESE HOSPITAL SAN ROQUE en el mes de diciembre del año anterior.

RECUPERACION DE LA SALUD

En este tipo de contratacion se prestan los servicios de salud del primer nivel de baja complejidad: El primer nivel incluye aquellas actividades, procedimientos e intervenciones que se prestan en el Hospital son: Consulta médica general, Atención de urgencias, Procedimientos menores, Odontología, Laboratorio clinico, Terapia Fisica y Respiratoria, Nutricion, Imagenes (RX), Hospitalización, Atención del parto bajo riesgo, Suministro de medicamentos e insumos, Remisión en atenciones de urgencias que requieran ser atendidos en otra institución, entre otros. A continuacion se detalla la facturacion por cada EPS contratada durante las vigencias 2020-2021.

RECUPERACION DE LA SALUD

EPS		2.020	2.021	DIFERENCIA
AMBUQ EPSS ESS	\$	1.000.457.733,34	\$ 335.005.853,00	\$ (665.451.880,34)
ASMET SALUD EPS SAS	\$	679.759.550,04	\$ 748.193.808,00	\$ 68.434.257,96
COOSALUD EPS SA	\$	1.050.798.586,00	\$ 1.385.156.235,00	\$ 334.357.649,00
NUEVA EPS	\$	358.028.562,00	\$ 557.728.200,00	\$ 199.699.638,00
CAJACOPI EPS			\$ 81.276.000,00	\$ 81.276.000,00
SALUD TOTAL			\$ 92.518.800,00	\$ 92.518.800,00
Total general	\$	3.089.044.431,38	\$ 3.199.878.896,00	\$ 776.286.344,96



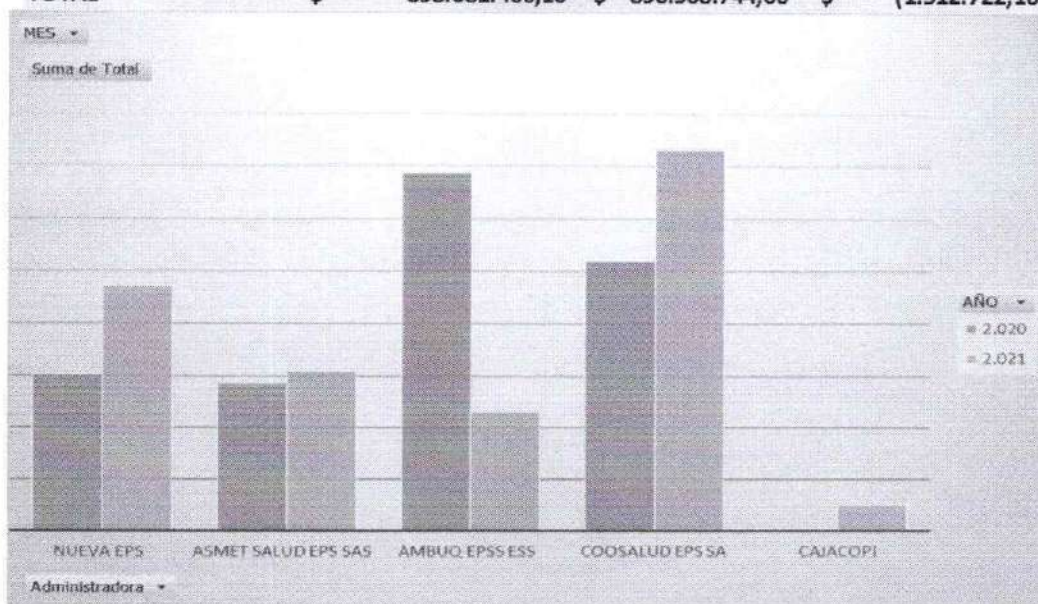
A raíz de la pandemia mundial COVID-19, no hubo nueva contratación con el valor actual de la UPC con las EPS, sino que se hizo OTRO SI a la contratación de la vigencia 2019, lo que no permitió hacer el cobro actualizado para la vigencia 2020-2021.

PMS – PROMOCION Y MANTENIMIENTO DE LA SALUD

La contratación de los servicios de salud de PROMOCION Y MANTENIMIENTO DE LA SALUD se encuentran los servicios de Atención a las Gestantes, Atención al recién nacido, Primera Infancia, Infancia, Adolescencia, Juventud, Adultez, Vejez, dentro de esas atenciones Planificación Familiar, Salud Oral, entre otros. A continuación se detalla la facturación por cada EPS contratada durante las vigencias 2020-2021.

PMS – PROMOCION Y MANTENIMIENTO DE LA SALUD

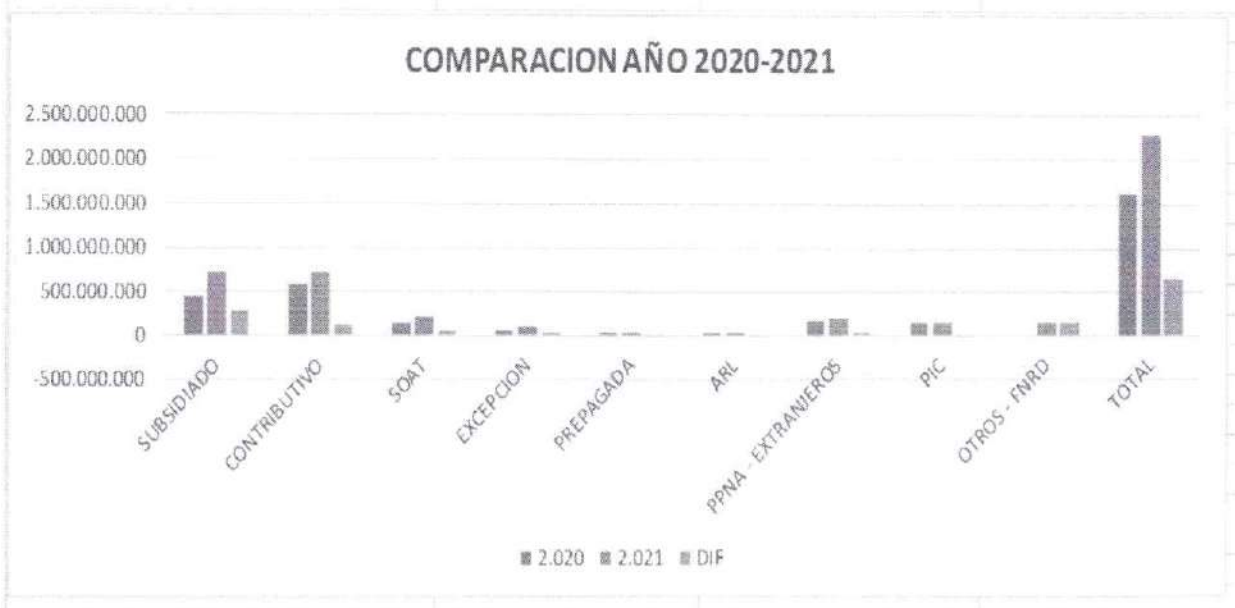
EPS		2.020	2.021	DIFERENCIA
NUEVA EPS	\$	151.632.980,00	\$ 236.237.040,00	\$ 84.604.060,00
ASMET SALUD EPS SAS	\$	143.034.417,30	\$ 154.371.445,00	\$ 11.337.027,70
AMBUQ EPSS ESS	\$	343.653.225,00	\$ 115.382.058,00	\$ (228.271.167,00)
COOSALUD EPS SA	\$	259.760.843,80	\$ 365.570.201,00	\$ 105.809.357,20
CAJACOPI			\$ 25.008.000,00	\$ 25.008.000,00
TOTAL	\$	898.081.466,10	\$ 896.568.744,00	\$ (1.512.722,10)



EVENTO

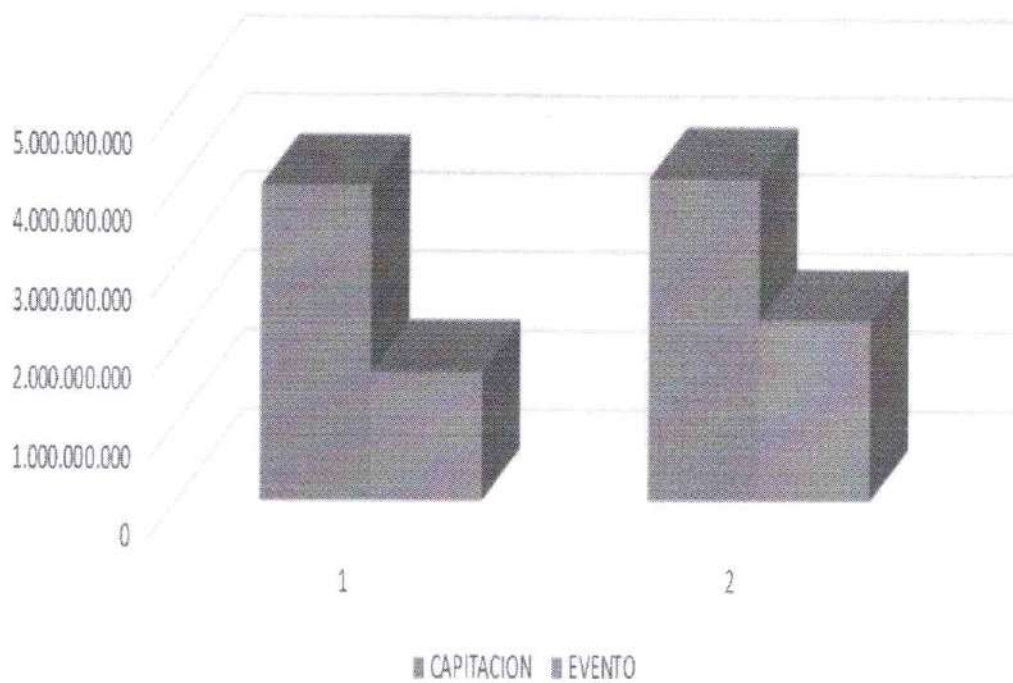
La modalidad de contratación por Evento se describe a continuación en los diferentes regímenes:

REGIMEN	2.020	2.021	DIF
SUBSIDIADO	455.174.443	731.570.829	276.396.386
CONTRIBUTIVO	587.150.993	713.544.974	126.393.981
SOAT	148.039.367	210.705.440	62.666.073
EXCEPCION	67.123.136	99.548.149	32.425.013
PREPAGADA	12.440.314	10.520.308	-1.920.006
ARL	35.666.148	20.652.794	-15.013.354
PPNA - EXTRANJEROS	168.294.718	195.921.133	27.626.415
PIC	155.261.515	153.260.881	-2.000.634
OTROS - FNRD		147.389.685	147.389.685
TOTAL	1.629.150.634	2.283.114.193	653.963.559



RESUMEN			
MODALIDAD	2.020	2.021	DIFERENCIA
CAPITACION	3.987.125.897	4.096.447.640	109.321.743
EVENTO	1.629.150.634	2.283.114.193	653.963.559
TOTAL	5.616.276.531	6.379.561.833	763.285.302

MODALIDAD DE CONTRATACION



**INFORME RENDICION DE CUENTAS
VIGENCIA 2021**

PRESENTADO POR:
MARTA ROCA ARIZA
TECNICO OPERATIVO

REINALDO MORALES GUILLEN

GERENTE

**E.S.E HOSPITAL SAN ROQUE
EL Copey-Cesar**

ANALISIS COMPARATIVO DE LA EJECUCION PRESUPUESTAS 2020-2021

EQUILIBRIO PRESUPUESTAL OPERACIÓN CORRIENTE HSR EL COPEY ESE				
DETALLE	ENE-DIC 2020	ENE-DIC 2021	VARIACION ABSOLUTA	%VARIACION RELATIVA
INGRESOS RECONOCIDOS	5,588,683,809	6,407,068,054	818,384,244	15%
INGRESOS RECAUDADOS	4,552,702,075	4,843,265,422	290,563,347	6%
OBLIGACIONES DEL PERIODO	5,922,297,629	6,161,454,477	239,156,848	4%
EQUILIBRIO POR RECONOCIMIENTO	94%	104%	0.10	10%
EQUILIBRIO CON RECAUDO	77%	79%	0.02	2%
RESULTADO OPERACIONAL	-1,369,595,554	-1,318,189,055	51,406,499	-4%

DETALLE	DIC 2020 OPERACIÓN TOTAL	DIC 2021 OPERACIÓN TOTAL	VARIACION ABSOLUTA	%VARIACION RELATIVA
INGRESOS RECONOCIDOS	6,626,661,907	7,558,932,483	932,270,577	14%
INGRESOS RECAUDADOS	5,590,680,172	5,995,129,852	404,449,680	7%
OBLIGACIONES DEL PERIODO	6,111,864,719	6,685,090,315	573,225,596	9%
EQUILIBRIO POR RECONOCIMIENTO	108%	113%	0.05	4%
EQUILIBRIO CON RECAUDO	91%	90%	-0.02	-2%
RESULTADO OPERACIONAL	-521,184,547	-689,960,463	-168,775,916.37	32%

Se observa que en los ingresos corriente reconocidos por venta de servicios de salud de la ESE aumentaron en un 15% paso de (\$5.588.683.809) en el 2020 a (\$6.407.068.054) en el 2021. Con una variación absoluta de (\$818.384.244).

Observamos que el ingreso recaudado en la operación corriente se incrementó en un 6% con respecto al año anterior pasando de (\$4.552.702.075) millones en el 2020 a (\$4.843.265.422) millones en el 2021 alcanzando una variación absoluta de (\$290.563.347) millones.

Con relación a los gastos u obligaciones aumento en un 9%, con respecto al año anterior paso de (\$6.111.864.719) millones a (\$6.685.090.315) millones, con una variación absoluta de (\$573.225.596) los gastos aumentaron un poco mas debido a que se cancelaron 418 millones en sentencias judiciales y los gastos por motivo de la pandemia del covid 19, por el protocolo de bioseguridad.

El equilibrio por reconocimiento está en un 104% lo que quiere decir que por cada \$100 de sus obligaciones la ESE cuenta con \$104 para el cumplimiento de las mismas

En relación al equilibrio por recaudo alcanzo un 79% por cada \$100 de sus obligaciones el hospital cuenta con \$77 para su cumplimiento, siendo muy bajo.

En los ingresos reconocidos totales incluyendo la disponibilidad inicial y las cuentas por cobrar vigencias anteriores fueron por un valor de \$7.558,932.483 millones, y los ingresos por recaudo fueron de \$5.995,129.852 millones de pesos.

En cuanto a los gastos comprometidos, la ESE presentó un valor de \$6.685,090.315 millones de pesos incluyendo las cuentas por pagar de vigencias anteriores.

Observando el equilibrio total por reconocimiento está en 113%, quiere decir que por cada \$100 de sus obligaciones la ESE cuenta con \$113 para el cumplimiento de sus compromisos .

GESTION DOCUMENTAL

Con relación al equilibrio por recaudo total la ESE alcanzo un 90% lo que quiere decir que por cada \$100 el Hospital cuenta con \$90 para el cumplimiento de sus obligaciones, Siendo significativo el recaudo por vigencia anterior.

CONCEPTO	PERIODO		VARIACION	VARIACION
	2,020	2,021		
INGRESOS RECONOCIDOS	5,588,683,809	6,407,068,054	818,384,245	15%
Regimen Contributivo	596,338,810	745,416,818	149,078,008	25%
Regimen Subsidiado	4,378,420,103	4,789,245,693	410,825,590	9%
Atención a población pobre en lo no	0	0	0	0%
Compañías de Seguros – Accidente d	118,449,812	85,858,668	-32,591,144	-28%
Plan de Intervenciones Colectivas (a	119,634,630	126,456,874	6,822,244	6%
Otras Ventas de Servicios de Salud	375,840,455	660,090,002	284,249,547	76%

CONCEPTO	PERIODO		VARIACION	VARIACION
	2,020	2,021		
INGRESOS RECAUDADOS	4,552,702,075	4,843,265,422	290,563,347	6%
Regimen Contributivo	237,087,118	241,590,782	4,503,664	2%
Regimen Subsidiado	4,100,646,582	4,073,205,612	-27,440,970	-1%
Atención a población pobre en lo no	0	0	0	0%
Compañías de Seguros – Accidente d	40,291,771	44,386,750	4,094,979	10%
Plan de Intervenciones Colectivas (a	119,634,630	126,456,874	6,822,244	6%
Otras Ventas de Servicios de Salud	55,041,974	357,625,405	302,583,431	550%

Se observa que en los ingresos corriente reconocidos por venta de servicios de salud de la ESE aumentaron en un 15% paso de (\$5.588.683.809) en el 2020 a (\$6.407.068.054) en el 2021. Con una variación absoluta de (\$818.384.244).

Siendo más significativo en Otras ventas de servicios de salud y Régimen contributivo.

En el régimen contributivo se reconocieron (\$745.816.818) el reconocimiento se incremento en un 25 % comparado con la vigencia anterior, siendo representativo el de la EPS Salud Total, Cajacopi y Nueva Eps, lo que nos genero un incremento en la facturación y el recaudo, el recaudo solos se incremento un 2% con respecto a la vigencia 2020, recaudándose (\$241.590.782)

En cuanto al régimen subsidiado observamos que se reconocieron (\$4.789.245.693) incrementándose en un 9% con respecto a la vigencia del año anterior, se recaudaron (\$4.073.205.612). disminuyéndose en un 1% comparado con la vigencia anterior, cabe resaltar que la capita no se ha incrementado por parte de las EPS desde la vigencia 2020 y la disminución de los usuarios de la EPS Ambuq en liquidacion.

Con respecto a SOAT se reconocieron (\$85.858.668), el reconocimiento se disminuyo en un 28% comparado con la vigencia anterior, cabe resaltar que los accidentes disminuyeron por la cuarentena que se realizo a raíz de la pandemia del covid 19. Se recaudaron (\$44.386.750) se incremento con respecto a la vigencia anterior en un 10%.

Referente al rubro Otras Ventas de Servicios de Salud que lo conforman las IPS, entidades de régimen Especial, población extranjera, vacunación covid y ARL entre otras, se reconocieron (\$660.090.002), incrementándose en un 76%, de la cual se recaudó la suma de (\$357.625.405), cabe resaltar que la

GESTION DOCUMENTAL

Elaborado: 03/02/2017

Actualizado: 03/02/2017

Versión: 01

mayor facturación reconocida pertenece a la vacunación covid 19 y los recaudos en un 66% fueron de la vacunación covid 19 y población inmigrante.

CONCEPTO	2020	2021	VARIACION	
Recuperacion de Cartera	772,933,954.86	628,388,184.79	-144,545,770.07	-19%

En cuanto a la cartera de la vigencia anterior se logró recaudar (\$628.388.184.79), disminuyéndose en un 19% con respecto a la vigencia anterior.

**INFORME RENDICION DE CUENTAS
VIGENCIA 2021**

PRESENTADO POR:
GUSTAVO DIAZ MEJIA
ASESOR JURIDICO DE CONTRATACION

REINALDO MORALES GUILLEN

GERENTE

**E.S.E HOSPITAL SAN ROQUE
EL Copey-Cesar**

INFORME RENDICION DE CUENTAS 2021
HOSPITAL SAN ROQUE DEL COPEY E.S.E

AREA : CONTRATACION VIGENCIA 2021

Gustavo Manuel Díaz Mejía-Asesor Jurídico en Contratación

Marco Legal

Ley 100 de 1993 art. 194.

Resolución 5183 de 2013 del Ministerio de Salud.

Acuerdo N° 004 de 2019 (Manual de Contratación)

En la vigencia 2021 se suscribieron 479 contratos.

En relación al comparativo con el año 2020 podemos decir lo siguiente :

DETALLE	DIC 2020 COMPRAS	DIC 2021 COMPRAS	DIFERENCIA	%VARIACION
PERSONAL INDIRECTO	2.423.274.764,00	2.418.258.508,00	-5.016.256	0%
MANTENIMIENTO	407.311.595,00	200.597.937,00	-206.713.658	-51%
MATERIALES Y SUMINISTROS	168.969.158,00	167.880.968,00	-1.088.190	-1%
COMPRA DE BIENES PARA LA VEN	82.112.728,00	104.298.148,00	22.185.420	27%
SUMINISTRO DE BIENES PARA LA PRESTACION DEL SERVICIO	279.976.498,00	282.216.101,00	2.239.603	1%
SEGUROS	32.937.312,00	24.516.785,00	-8.420.527	-26%

CONTRATACION 2021	NUMERO DE CONTRATOS
NUMERO DE CONTRATOS 2021	479
CONTRATOS DE PRESTACION DE SERVICIOS (PROFESIONALES Y APOYO A LA GESTION)	459
CONTRATO DE SUMINISTROS	15
CONTRATO COMPRAVENTA	2
CONTRATO DE SEGUROS	2
CONTRATO DE OBRA	1
DESIERTOS	0
ADICIONES	124

REPORTE DE CONTRATACION

1. De igual forma se deja presente que durante la vigencia 2021 fueron reportados la totalidad de los procesos contractuales a las plataforma SIA OBSERVA de la Contraloría, con sus respectivos Certificado de disponibilidad presupuestal, contratos y pagos relacionados a cada contrato que corresponde, así como toda la información presupuestal de los mismos, los cuales fueron rendidos hasta el 31 de Diciembre de 2021.

- También se hizo efectivo el cargue y reporte de la información a la plataforma SECOOP I con los respectivos estudios previos, invitaciones directas, contratos suscritos, y la demás información financiera y contractual.

Ningún contrato fue declarado desierto en esta vigencia 2021 y todas las actuaciones fueron regidas por el acuerdo 004 de 2019, Manual de Contratación de la E.S.E.

Google Gmail YouTube Maps Noticias Traducir

Bienvenido, Usuario en sesión: MARTHA ROCA ARIZA

Regístre en Nuevo Proceso de Contratación

- Contorno de diseño arquitectónico
- Contratos y convenios con más de dos partes
- Régimen Especial
- R. Sectorial Público Privado

Clasificador de Bienes y Servicios

- Formato Excel 2010 o superior
- Formato Excel 97-2003

Utilidades

- Estados de los procesos
- Lista de convenciones
- Manual
- Convertir a PDF

Opciones de Usuario

- Cambio de contraseña

Plan Anual de Adquisiciones

- Cargar nuevo Plan Anual de Adquisiciones en el SECOOP II
- Actualizar el Plan Anual de

Buscador de procesos

Buscar por número de proceso o número de constancia

Fecha publicación:

Fecha inicio: Fecha fin:

2962 registros encontrados, mostramos página 6 (20 registros por página)

Número de Proceso	Nro de Constancia	Estado del Proceso	Tipo de Proceso	Objeto del Contrato	Fecha Publicación	Modificar	Estado	Descontar
453-2021	21-4-12634325	Celebrado	Régimen Especial	Servicios de Defensa Nacional, Orden Público, Seguridad y Vigilancia	24-12-2021			
453-2021	21-4-12634325	Celebrado	Régimen Especial	Servicios de Defensa Nacional, Orden Público, Seguridad y Vigilancia	24-12-2021			
456-2021	21-4-12634329	Celebrado	Régimen Especial	Servicios de Defensa Nacional, Orden Público, Seguridad y Vigilancia	24-12-2021			
451-2021	21-4-12634317	Celebrado	Régimen Especial	Servicios de Combate Agrícola, Pesca, Forestal y de Fauna	24-12-2021			
456-2021	21-4-12634312	Celebrado	Régimen Especial	Servicios de Limpieza, Descontaminación y Tratamiento de Residuos	24-12-2021			
452-2021	21-4-12634315	Celebrado	Régimen Especial	Servicios de Limpieza, Descontaminación y Tratamiento de Residuos	24-12-2021			
454-2021	21-4-12634308	Celebrado	Régimen Especial	Servicios de Limpieza, Descontaminación y Tratamiento de Residuos	24-12-2021			
453-2021	21-4-12634305	Celebrado	Régimen Especial	Servicios de Limpieza, Descontaminación y Tratamiento de Residuos	24-12-2021			
453-2021	21-4-12634302	Celebrado	Régimen Especial	Servicios de Limpieza, Descontaminación y Tratamiento de Residuos	24-12-2021			
451-2021	21-4-12634297	Celebrado	Régimen Especial	Servicios de Limpieza, Descontaminación y Tratamiento de Residuos	24-12-2021			
452-2021	21-4-12634295	Celebrado	Régimen Especial	Servicios de Limpieza, Descontaminación y Tratamiento de Residuos	24-12-2021			
449-2021	21-4-12634290	Celebrado	Régimen Especial	Servicios de Limpieza, Descontaminación y Tratamiento de Residuos	24-12-2021			











































