

ACTA DE JUNTA DIRECTIVA No. 001

Correspondiente a reunión ordinaria de junta directiva del Hospital San Roque E.S.E.

En El Copey Cesar siendo las 10:04 AM del día 31 de enero de 2022, previa convocatoria, se reunieron en instalaciones del despacho de la Alcaldía Municipal, los miembros de la junta directiva del Hospital San Roque E.S.E, para tratar los siguientes temas.

ORDEN DEL DIA.

1. Llamada a lista y verificación del quorum.
2. Lectura del acta anterior.
3. Presentación del proyecto de acuerdo 001 "Por medio del cual se actualizan las tarifas por concepto del servicio de ambulancia del Hospital San Roque de El Copey"
4. Presentación de RIPS III vigencia 2021
5. Presentación de RIPS IV trimestre vigencia 2021
6. Propositiones y varios

DESARROLLO.

1. Llamado a lista y verificación del quorum.

Al llamado a lista, se confirmó la asistencia de los siguientes miembros.

Dr. Francisco Meza Altamar, Presidente, quien preside la reunión, presente.

Dra. Diana Fernández Duarte, Secretaria de salud municipal, presente.

Dra. Mónica Sará Vizcaíno, representante de los empleados del área de la salud, ausente.

Dr. Alberto Fernández vuelvas, Representante de los empleados del área administrativa, presente.

Sra. Clelia Olivares Hernández, Representante de la asociación de usuarios, presente.

Se le informa al Presidente de la junta directiva que existe quórum para deliberar y decidir, por lo que se continúa con la reunión.

El secretario solicita a los miembros de la Junta Directiva la participación del Dr JOSE REALES CAMARGO, quien actúa como asesor externo del Hospital San Roque. Para presentar el proyecto de acuerdo No. 001.

Dr. Francisco Meza Altamar, Presidente acepto

Dra. Diana Fernández Duarte Secretaria de salud municipal, acepto

Dra. Mónica Sará Vizcaíno, representante de los empleados del área de la salud, ausente.

Dr. Alberto Fernández vuelvas, Representante de los empleados del área administrativa acepto

Sra. Clelia Olivares Hernández, Representante de la asociación de usuarios, acepto

2. Lectura del acta anterior.

El Presidente de la junta directiva FRANCISCO MEZA ALTAMAR, propone que como este proyecto de acuerdo fue enviado a cada uno de los miembros de la junta, este no sea leído.

3. Presentación del proyecto de acuerdo 001 "Por medio del cual se actualizan las tarifas por concepto del servicio de ambulancia del Hospital San Roque de El Copey"

PROYECTO DE ACUERDO No. 001

“POR MEDIO DEL CUAL SE ACTUALIZAN LAS TARIFAS POR CONCEPTO DEL SERVICIO DE AMBULANCIA DEL HOSPITAL SAN ROQUE DE EL COPEY E.S.E.”

LA JUNTA DIRECTIVA DEL HOSPITAL SAN ROQUE DE EL COPEY E.S.E. En ejercicio de sus atribuciones constitucionales, legales y estatutaria

CONSIDERACIONES

Que el HOSPITAL SAN ROQUE DE EL COPEY E.S.E. tiene por objeto la prestación del servicio de salud, entendidos como un servicio público a cargo del Estado y como parte integrante del Sistema de Seguridad Social en Salud.

Que el Decreto 2423 de 1996, por el cual se determina la nomenclatura y clasificación de los procedimientos médicos, quirúrgicos y hospitalarios del Manual Tarifario y se dictan otras disposiciones, no establece los valores de liquidación para el traslado de pacientes en el servicio de ambulancia.

Que el artículo 63 del Decreto 2423 de 1996, establece que: “Cuando se requiera la movilización de pacientes en ambulancia para traslados interinstitucionales, se debe reconocer las tarifas oficiales de la Institución Prestadora del Servicio”.

Que desde el Acuerdo de Junta Directiva No, 003 del 2 de junio de 2017, no se actualizan las tarifas del servicio de ambulancia del Hospital San Roque de El Copey E.S.E., por lo que se hace necesario actualizar e incrementar las tarifas de dicho servicio teniendo en cuenta.

Que las tarifas que implementa el Hospital San Roque de El Copey E.S.E. deben actualizarse teniendo como base el incremento del Salario Mínimo que en Colombia para el año 2022 fue del 10,07% en comparación con el año 2021.

Que conforme lo anterior y para salvaguardar los intereses de los usuarios y el hospital es menester fijar las nuevas tarifas del servicio de ambulancia intermunicipal e interdepartamental.

Que en mérito de lo anterior,

ACUERDA:

ARTICULO PRIMERO: Señálese para el servicio de transporte terrestre del paciente en ambulancia para la vigencia dos mil veintidós (2022) del Hospital San Roque de El Copey E.S.E. la siguiente tarifa

TRASLADO INTERMEDIO DE PACIENTES:

1. SERVICIO URBANO
 - 1.1. Traslado simple hasta 20 km \$ 77.269
 - 1.2. Traslado redondo \$ 94.863

2. SERVICIO INTERMUNICIPAL
 - 2.1. Distancia mayor a 20 km (Cada Km) \$ 6.538

UNA OPORTUNIDAD PARA LA SALUD

Teléfonos 5255896 – 5255069. email: info@hosanroque.gov.co

2.2. Distancia mayor a 300 km (Cada Km) \$ 7.133

Paragrafo Primero: Se entiende por perimetro urbano aquel que se efectue dentro del cabecera municipal.

Paragrafo segundo: Entiendase como Traslado simple el que corresponde a la movilización del paciente de una Institucion Prestadora de Servicios de Salud a otra, sin que el servicio exija el retorno del vehículo al lugar de origen con el paciente. Y como Traslado Redondo como el que requiere la espera de la unidad móvil hasta tanto el paciente hubiere recibido la atención objeto del traslado y movilización con retorno del paciente al sitio inicial.

ARTICULO SEGUNDO: Tarifa de ambulancia básica TAB. Fijar las siguiente tarifa para el transporte en ambulancia para el año 2022 en aplicación a las siguientes rutas:

TRASLADO EN AMBULANCIA BASICA 2022			
DESTINO	DISTANCIA KM	DIURNO ORDINARIO	;;NOCTURNO ORDINARIO ;;DIURNO NOCTURNO DOMINGOS Y FESTIVO Y
BOSCONIA-CESAR	45,2	\$ 295.518	\$ 369.397
VALLEDUPAR-CESAR	234	\$ 1.529.892	\$ 1.912.365
AGUSTIN CODAZZI-CESAR	348,6	\$ 2.722.328	\$ 3.108.205
SAN JUAN DEL CESAR-LA GUAJIRA	342	\$ 2.439.486	\$ 3.049.358
BARRANQUILLA-ATLANTICO	372,6	\$ 2.657.756	\$ 3.322.195
SANTA MARTA-MAGDALENA	277	\$ 1.811.026	\$ 2.263.783

Parágrafo primero: Las tarifas por servicios de ambulancia que sea prestadas por el Hospital San Roque de El Copey E.S.E. que no se encuentren contempladas en el cuadro anterior se cancelará de la siguiente manera: La sumatoria de los kilómetros de la trayectoria de remisión más la trayectoria de regreso a la E.S.E., el resultado de la anterior suma aritmética se multiplicará por el valor de SEIS MIL QUINIENTOS TREINTA Y OCHO PESOS (\$ 6.538) si el recorrido es inferior a 300 kilómetros, y por SIETE MIL CIENTO TREINTA Y TRES PESOS (\$ 7.133) si la distancia recorrida es superior a 300 kilómetros, el resultado obtenido de la anterior operación será la tarifa por servicio prestado.

Parágrafo segundo: El servicio de traslado intermunicipal se liquida sobre dos veces el kilometraje oficial establecido por el Instituto Nacional de Vías, más la distancia que recorra la ambulancia en el perímetro urbano desde punto de salida de la remisión hasta la llegada al destino.

ARTICULO TERCERO: Establecer las tarifas para el servicio de transporte asistencial básico, para los traslados desde la zona rural del municipio de El Copey-Cesar de la siguiente manera:

TRASLADO EN AMBULANCIA BASICA DESDE ZONA RURAL 2022			
ORIGEN	DISTANCIA KM	DIURNO ORDINARIO	;;NOCTURNO ORDINARIO ;;DIURNO NOCTURNO DOMINGOS Y FESTIVO Y
CARACOLICITO	12,8	\$ 83.686	\$ 104.608
SAN FRANCISCO	50	\$ 326.900	\$ 408.625
CHIMILA	64,4	\$ 421.047	\$ 526.309

ARTICULO CUARTO: Como servicios adicionales en la ejecución del traslado asistencial básico que requiera el acompañamiento por medico general o profesional de enfermería, las tarifas de estos servicios adicionales serán sumada al costo del traslado, según el siguiente detalle:

UNA OPORTUNIDAD PARA LA SALUD

Teléfonos 5255896 – 5255069. email: info@hosanroque.gov.co

PROFESIONAL	TARIFA
Medico general	\$220.140
Profesional en enfermería	\$165.105

ARTICULO QUINTO: RECARGO NOCTURNO, DOMINICALES Y FESTIVOS: Todos los traslados que se inicien después de las 6:00 P.M y antes de las 6:00 A.M. y en los días domingos y festivos tendrán un recargo del 25%.

ARTICULO SEXTO: AJUSTE ANUAL DE LA TARIFA : La tarifa del servicio de ambulancia básica del Hospital San Roque de El Copey E.S.E. en el horario diurno, recargo nocturno, dominicales y festivos se ajustará cada año y se aplicará el incremento anual que establezca el Gobierno Nacional para el Salario Mínimo Mensual Legal de la respectiva vigencia.

ARTICULO SEPTIMO: VIGENCIA Y DEROGATORIA: El presente acuerdo rige a partir de la fecha de su expedición y deroga las disposiciones que sean contrarias.

Dado en el Municipio de El Copey – Cesar, el día treintaiuno (31) de enero de 2022.

COMUNIQUESE Y CUMPLASE

FRANCISCO MEZA ALTAMAR
Presidente Junta Directiva

REINALDO MORALES GUILLEN
Secretario Junta Directiva

DISCUSION Y APROVACION. El Dr JOSE JAVIER REALES CAMARGO presenta el proyecto de acuerdo No 001“Por medio del cual se actualizan las tarifas por concepto del servicio de ambulancia del Hospital San Roque de El Copey” indica que el proyecto se presenta con la finalidad de actualizar las tarifas de ambulancia del Hospital San Roque teniendo en cuenta que en el año 2017 la E.S.E no actualiza las tarifas de ambulancia. Indica que para la actualización de la tarifas se tiene en cuenta el salario mínimo legal vigente.

El presidente de la junta directiva FRANCISCO MEZA ALTAMAR, indica que es necesario realizar un estudio de mercado con los demás hospitales, así mismo tener en cuenta el esquema de ordenamiento territorial, de igual forma resalta nuevamente que es necesario ajustar el plan tarifario bajo las condiciones del salario mínimo legal vigente y la UPC ante los miembros de la junta directiva.

El presidente de la junta directiva solicita al secretario presentar nuevamente el proyecto de acuerdo No. 001

Se somete a consideración ante los miembros de la Junta Directiva, el proyecto de acuerdo No 001 de 2022 para lo que se obtuvieron 4 votos no favorables.

Dr. Francisco Meza Altamar, Presidente, quien preside la reunión, no aprobado

Dra. Diana Fernández Duarte salud municipal, no aprobado

Dra. Mónica Sará Vizcaíno, representante de los empleados del área de la salud, ausente

Dr. Alberto Fernández vuelvas, Representante de los empleados del área administrativa, no aprobado

Sra. Clelia Olivares Hernández, Representante de la asociación de usuarios, no aprobado

Se suspende la reunión siendo las 11:30 am

Siendo las 2:13 pm se da inicio a la reunión.

4. Presentación de RIPS III

Hace su intervención la profesional responsable del área de calidad del Hospital San Roque, Dra. Dainyn Tapias, la cual expone el informe de RIPS III trimestre, El cual se encuentra anexo en la siguiente acta.

5. Presentación de RIPS IV trimestre vigencia 2021.

Hace su intervención la profesional responsable del área de calidad del Hospital San Roque, Dra. Dainyn Tapias, la cual expone el informe de RIPS IV trimestre, El cual se encuentra anexo en la siguiente acta.

6. Proposiciones y varios

El presidente de la Junta Directiva, no habiendo más temas que tratar cierra la reunión siendo las 2:58 pm del día 31 de enero de 2022



FRANCISCO MEZA ALTAMAR
Presidente Junta Directiva



REINALDO MORALES GUILLEN
Secretario Junta Directiva

ANEXO

	EMPRESA SOCIAL DEL ESTADO HOSPITAL SAN ROQUE	PL-11-05-V1
	PROCESO: DIRECCIONAMIENTO ESTRAEGICO	Vigencia: 10/03/2021
	INFORME DE RIPS	Documento Controlado Página 1 de26

**PRESENTACION ANTE LA JUNTA DIRECTIVA DE LA E.S.E HOSPITAL
SAN ROQUE DEL MUNICIPIO DE EL COPEY CESAR DEL INFORME
DE RIPS TERCER TRIMESTRE DE LA
VIGENCIA 2021.**

**REINALDO MORALES GUILLEN.
GERENTE.**

**EL COPEY –CESAR
OCTUBRE DE 2021**

	EMPRESA SOCIAL DEL ESTADO HOSPITAL SAN ROQUE	PL-11-05-V1
	PROCESO: DIRECCIONAMIENTO ESTRAEGICO	Vigencia: 10/03/2021
	INFORME DE RIPS	Documento Controlado
		Página 2 de 26

**ESTADÍSTICA PRODUCCIÓN DE SERVICIOS
DEL TERCER TRIMESTRE DE 2021 (01 DE JULIO A 31 DE SEPTIEMBRE DE 2021)**

Recogiendo la información de la productividad de la E.S.E se construye este informe estadístico que permite un análisis del tercer trimestre de la vigencia 2021, para efectos de ver la productividad y el estado de los servicios más relevantes de la E.S.E Hospital San Roque.

Los RIPS (Registro Individual de Prestación de Servicios de Salud) *"son el conjunto de datos mínimos y básicos que el Sistema General de Seguridad Social en Salud requiere para los procesos de dirección, regulación y control, y como soporte de la venta de servicio, cuya denominación, estructura y características se ha unificado y estandarizado para todas las entidades a que hace referencia el artículo segundo de la Resolución No. 3374 de 27 de diciembre de 2000"*

La fuente de información básica para la construcción de este informe son los RIPS debidamente validados al cierre mensual.

Los RIPS se constituyen en un componente esencial de los datos de la factura de venta de servicios que presenta el Hospital al pagador (EAPB) incluyendo: Todas las actividades, procedimientos o intervenciones de salud, sean éstos de promoción, prevención, diagnóstico, tratamiento o rehabilitación, que se presten individualmente en forma ambulatoria, domiciliaria o intrahospitalaria, como parte de un plan de beneficios del SGSSS o por fuera de este.

	EMPRESA SOCIAL DEL ESTADO HOSPITAL SAN ROQUE	PL-11-05-V1
	PROCESO: DIRECCIONAMIENTO ESTRATEGICO	Vigencia: 10/03/2021
	INFORME DE RIPS	Documento Controlado Página 3 de 26

PROPOSITO DEL INFORME DE RIPS:

Dar cumplimiento a lo establecido en el Plan de Gestión Gerencial.

“Mantener informada a la Junta Directiva de la Empresa Social del Estado permanentemente y de manera cuantitativa, con respecto a la prestación de servicios de salud por parte de la entidad hospitalaria”.

El presente informe de Registro Individual de prestación de servicios (RIPS), es la fuente de información de la cual se extrae los indicadores de producción de servicios reportados en el Decreto 2193, en donde a continuación se relaciona la cantidad de servicios realizados discriminados por cada régimen de salud para el tercer trimestre de la vigencia 2021 y en la cual es comparada con respecto al mismo trimestre del año anterior.

Se resalta en el presente informe que los datos registrados en el formato de producción del período comprendido entre el 01 Julio al 31 de septiembre de 2021, son verificados a través del Sistema de Información Hospitalario – SIIGHOS, corresponden a los datos estadísticos generados a través del sistema de información de la institución (sistematizado y manual) y que estos reflejan en forma fidedigna la situación de los servicios de salud de la Empresa Social del Estado Hospital San Roque del Municipio de El Copey.

	EMPRESA SOCIAL DEL ESTADO HOSPITAL SAN ROQUE	PL-11-05-V1
	PROCESO: DIRECCIONAMIENTO ESTRATEGICO	Vigencia: 10/03/2021
	INFORME DE RIPS	Documento Controlado Página 4 de 26

JUSTIFICACIÓN.

El plan de Gestión institucional presentado por la Doctor REINALDO MORALES GUILLEN, para la E.S.E Hospital San Roque, ha sido un elemento constructor de un camino hacia la prestación de servicios de salud con calidad, seguridad y calidez, para los habitantes del Municipio El Copey Cesar

La Institución ha instaurado de acuerdo a la normatividad vigente en donde se incluyen análisis de RIPS, que tiene como fin último generar análisis objetivos y puntuales de la productividad de la institución. Así como ser expuesto ante la Junta Directiva, para dar a conocer la productividad de la E.S.E y acatar a sus recomendaciones o sugerencias que se generen producto del informe; Con este diagnóstico institucional se presenta el informe de RIPS del tercer trimestre de la vigencia 2021.

Las orientaciones dadas por las resoluciones 710 de 2012 y 743 de 2013 del Ministerio de Salud y protección social, indica que las instituciones prestadoras de servicios deben generar planes de gestión orientados a la generación de resultados gerenciales, administrativos y clínicos. Este informe realiza un análisis que incluye todas las actividades, procedimientos o intervenciones de salud que realiza la E.S.E Hospital San Roque, en aras de realizar una mejora constante en su productividad y en la humanización del servicio de salud.

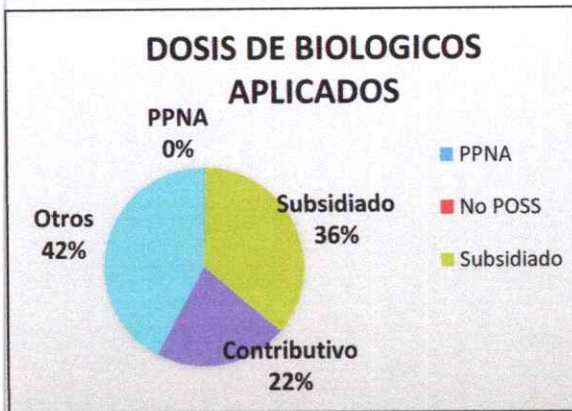
Así mismo damos cumplimiento al Plan de Gestión adelantadas por la Gerencia con su equipo de trabajo, facilitando las decisiones y la capacidad resolutiva de la institución de acuerdo a su producción.

A continuación, se expone la información más relevante del período objeto de estudio, la cual forma parte de toda la producción de servicios y procedimientos realizados en la Institución durante el tercer trimestre de 2021:

	EMPRESA SOCIAL DEL ESTADO HOSPITAL SAN ROQUE	PL-11-05-V1
	PROCESO: DIRECCIONAMIENTO ESTRAEGICO	Vigencia: 10/03/2021
	INFORME DE RIPS	Documento Controlado Página 5 de26

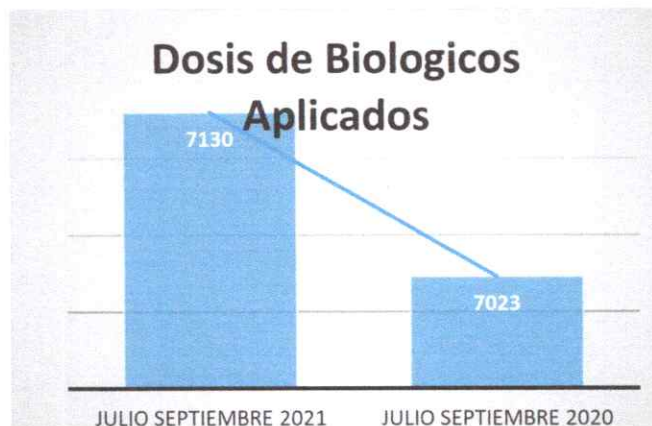
DOSIS DE BIOLÓGICOS APLICADOS:

Variable	Pob. Pobre No Aseg.1	No POSS	Subsidiado	Contributivo	Otros	Total
Dosis de biológico aplicadas	18	0	2.565	1.548	2.999	7.130



En la aplicación de biológicos en el periodo comprendido, se evidencia que la mayor atendida corresponde al perteneciente a otros (régimen especial,particulares policía) con 42% con 2.299 registros , seguido el régimen subsidiado con un 36% de la población atendida en general con respecto a este servicio con 2.565 registros, seguida con 22 % que pertenece a la población contributiva, con 1.548 registros, y por ultimo con la población PPNA con 18 registros.

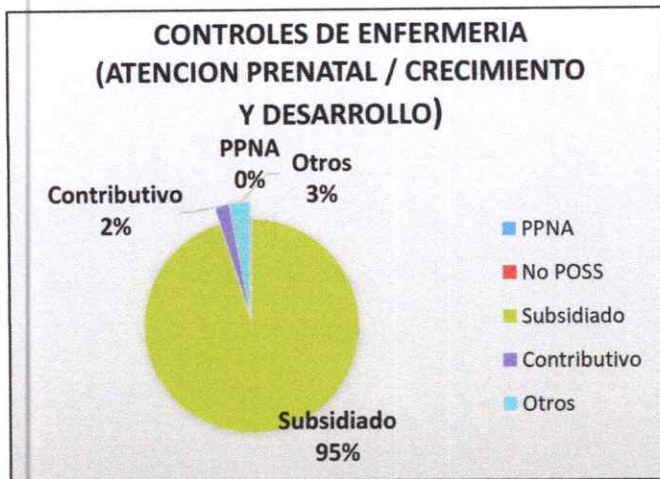
2020	2021	VARIAC.	ANALISIS CON RESPECTO A VIGENCIA ANTERIOR
7.023	7.130	5.063	AUMENTO EN 107BIOLÓGICOS APLICADOS QUE CORRESPONDE AUN AUMENTO DEL 2%, CON RESPECTO AL MISMO TRIMESTRE DEL AÑO ANTERIOR. (AFECTACION PANDEMIA).



	EMPRESA SOCIAL DEL ESTADO HOSPITAL SAN ROQUE	PL-11-05-V1
	PROCESO: DIRECCIONAMIENTO ESTRAEGICO	Vigencia: 10/03/2021
	INFORME DE RIPS	Documento Controlado Página 6 de26

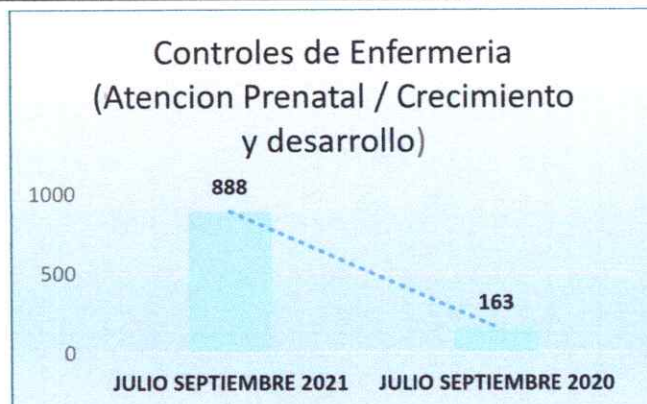
CONTROLES DE ENFERMERIA: (C.P – CYD):

	Pob. Pobre No Aseg.	No POSS	Subsidiado	Contributivo	Otros	Total
Controles de enfermería (Atención prenatal / crecimiento y desarrollo)	1	0	844	18	25	888



Con respecto a esta variable de controles por enfermería (control prenatal y controles de crecimiento y desarrollo), en el periodo comprendido, se evidencia que la mayor población atendida corresponde al régimen subsidiado con un 95% de la población atendida en general con respecto a este servicio con 844 registros, seguida del 3% que pertenece otros (régimen especial, policía) con 25 registros, por último el régimen contributivo con 18 registros, por último la PPNA con 1 registros.

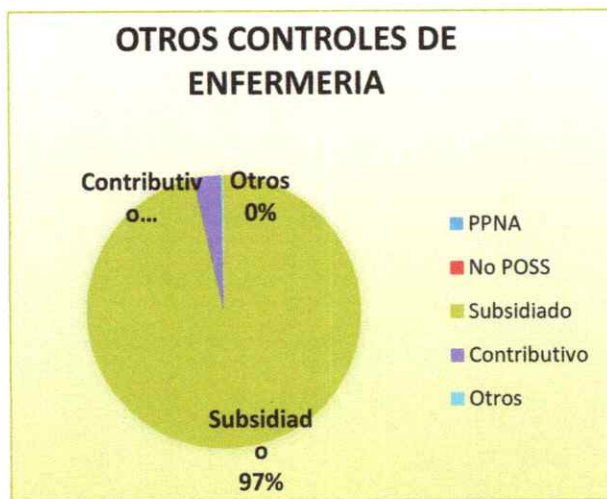
2020	2021	VARIAC.	ANALISIS CON RESPECTO A VIGENCIA ANTERIOR
163	888	725	AUMENTO EN 425 CONTROLES, CON RESPECTO AL MISMO TRIMESTRE DEL AÑO ANTERIOR.



	EMPRESA SOCIAL DEL ESTADO HOSPITAL SAN ROQUE	PL-11-05-V1
	PROCESO: DIRECCIONAMIENTO ESTRAEGICO	Vigencia: 10/03/2021
	INFORME DE RIPS	Documento Controlado Página 7 de26

CONTROLES DE ENFERMERIA: (OTROS CONTROLES):

	Pob. Pobre No Aseg.	No POSS	Subsidiado	Contributivo	Otros	Total
Controles de Enfermería Diferentes Atención Prenatal y Crecimiento y desarrollo	0	0	469	16	1	486



respecto a esta variable de controles por enfermería (otros controles), en el periodo comprendido, se evidencia que la mayor población atendida corresponde al régimen subsidiado con un 97% de la población atendida general con respecto a este servicio con 469 registros, seguida del 3% que pertenece al régimen contributivo, con 16 registro.

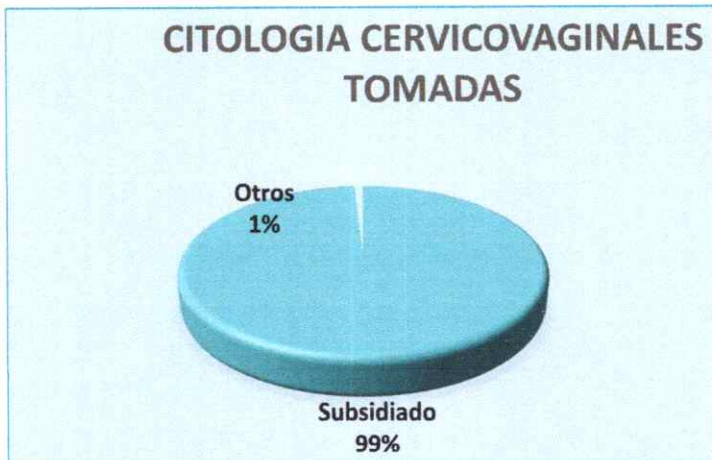
2020	2021	VARIAC.	ANALISIS CON RESPECTO A VIGENCIA ANTERIOR
46	486	440	AUMENTO EN 440 CONTROLES, QUE CORRESPONDE A UNA 195%, CON RESPECTO AL MISMO TRIMESTRE DEL AÑO ANTERIOR. (AFECTACION PANDEMIA).



	EMPRESA SOCIAL DEL ESTADO HOSPITAL SAN ROQUE	PL-11-05-V1
	PROCESO: DIRECCIONAMIENTO ESTRAEGICO	Vigencia: 10/03/2021
	INFORME DE RIPS	Documento Controlado Página 8 de26

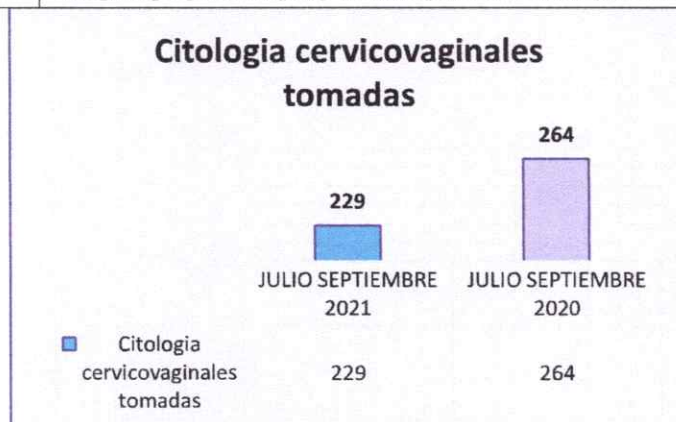
CITOLOGIAS:

Variable	Pob. Pobre No Aseg.	No POSS	Subsidiado	Contributivo	Otros	Total
Citologías cervicovaginales tomadas	0	0	227	0	2	229



En relación a la presente variable de citologías cervicouterinas tomadas, en el periodo comprendido, se evidencia que la mayor población atendida corresponde al régimen subsidiado con un 99% de la población atendida en general con respecto a este servicio con 227 registros, seguida del 1% que pertenece otros con 1 registro.

2020	2021	VARIAC.	ANALISIS CON RESPECTO A VIGENCIA ANTERIOR
264	229	41	SE EVIDENCIA UN DISMINUCION EN LA TOMA DE 35 CITOLOGIAS, LO QUE CORRESPONDE A UNA DISMINUCION DE 13% CON RESPECTO AL MISMO TRIMESTRE DEL AÑO ANTERIOR.



	EMPRESA SOCIAL DEL ESTADO HOSPITAL SAN ROQUE	PL-11-05-V1
	PROCESO: DIRECCIONAMIENTO ESTRAEGICO	Vigencia: 10/03/2021
	INFORME DE RIPS	Documento Controlado Página 9 de26

CONSULTA MEDICINA GENERAL.

Variable	Pob. PobreNo Aseg.	No POSS	Subsidiado	Contributivo	Otros	Total
Consultas de medicina general electivas realizadas	5	0	5.886	262	34	6.187


Consultas de medicina general electivas realizadas



Con respecto a esta variable de consulta de medicina, en el periodo comprendido, se evidencia que la mayor población atendida corresponde al régimen subsidiado con un 95% de la población atendida en general con respecto a este servicio con 5.886 registros, seguida del 4% que pertenece al régimen contributivo, con 262 registros y con un 1% otros (régimen especial, policía) con 34 registros y PPNA con 5 registros..

2020	2021	VARIAC.	ANALISIS CON RESPECTO A VIGENCIA ANTERIOR
799	6.187	5.388	AUMENTO EN 5.187 CONSULTAS DE MEDICINA GENERAL, CON RESPECTO AL MISMO TRIMESTRE DEL AÑO ANTERIOR (PANDEMIA).

CONSULTAS DE MEDICINA GENERAL ELECTIVAS REALIZADAS



	EMPRESA SOCIAL DEL ESTADO HOSPITAL SAN ROQUE	PL-11-05-V1
	PROCESO: DIRECCIONAMIENTO ESTRAEGICO	Vigencia: 10/03/2021
	INFORME DE RIPS	Documento Controlado Página 10 de26

OTRAS CONSULTAS.

Variable	Pob. Pobre No Aseg.	No POSS	Subsidiado	Contributivo	Otros	Total
Consultas de psicología- nutrición	0	0	688	37	2	727



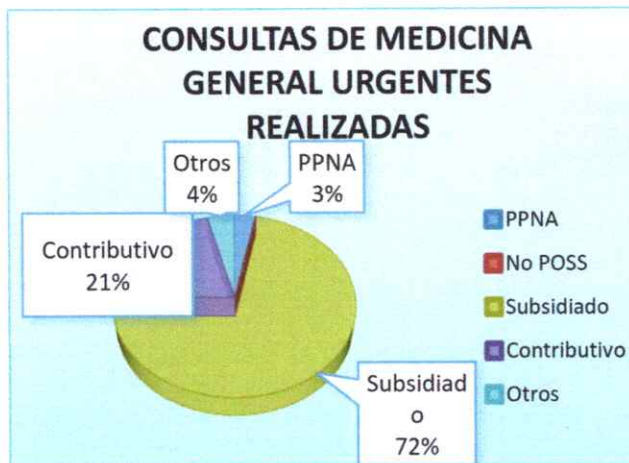
Respecto a esta variable de consulta de medicina, en el periodo comprendido, se evidencia que la mayor población atendida corresponde al régimen subsidiado con un 95% de la población atendida en general con respecto a este servicio con 688 registros, seguida del 5% que pertenece al régimen contributivo, con 37 registros y con un 2% otros (régimen especial, policía) con 2 registros .

2020	2021	VARIAC.	ANALISIS CON RESPECTO A VIGENCIA ANTERIOR
173	727	554	AUMENTO EN 554 CONSULTAS DE PSICOLOGIA – NUTRICION RESPECTO AL MISMO TRIMESTRE DEL AÑO ANTERIOR (PANDEMIA).

	EMPRESA SOCIAL DEL ESTADO HOSPITAL SAN ROQUE	PL-11-05-V1
	PROCESO: DIRECCIONAMIENTO ESTRATEGICO	Vigencia: 10/03/2021
	INFORME DE RIPS	Documento Controlado Página 11 de 26

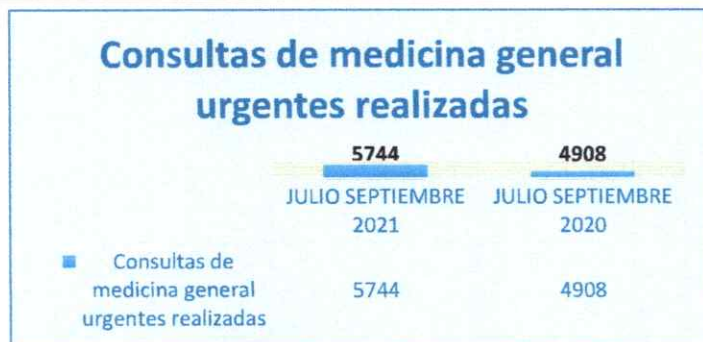
CONSULTAS DE URGENCIAS

Variable	Pob. Pobre No Aseg.	No POSS	Subsidiado	Contributivo	Otros	Total
Consulta de urgentes realizadas	179	0	4.142	1.196	227	5.744



Con respecto a esta variable de consulta de urgentes, en el periodo comprendido, se evidencia que la mayor población atendida corresponde al régimen subsidiado con un 72% de la población atendida en general con respecto a este servicio con 4.142 registros, seguida del 21% que pertenece al régimen contributivo, con 1196 registros seguido con un 4% otros (régimen especial, policía) con 227 registros y con un 3% perteneciente a PPNA con 179 registros.


2020	2021	VARIAC.	ANALISIS CON RESPECTO A VIGENCIA ANTERIOR
4.908	5744	837	AUMENTO DE 837 CONSULTAS CORRESPONDE A UNA 11%, CON RESPECTO AL MISMO TRIMESTRE DEL AÑO ANTERIOR.



	EMPRESA SOCIAL DEL ESTADO HOSPITAL SAN ROQUE	PL-11-05-V1
	PROCESO: DIRECCIONAMIENTO ESTRATEGICO	Vigencia: 10/03/2021
	INFORME DE RIPS	Documento Controlado
		Página 12 de 26

CONSULTAS DE MEDICINA ESPECIALIZADA PEDIATRIA- GINECOLOGIA

Variable	Pob. Pobre No Aseg.	No POSS	Subsidiado	Contributivo	Otros	Total
Consulta de Medicina Especializada	0	0	83	1	6	90




2020	2021	ANALISIS CON RESPECTO A VIGENCIA ANTERIOR
0	90	AUMENTO DE 90 CONSULTAS CORRESPONDE A UNA 100%, CON RESPECTO AL MISMO TRIMESTRE DEL AÑO ANTERIOR.

	EMPRESA SOCIAL DEL ESTADO HOSPITAL SAN ROQUE	PL-11-05-V1
	PROCESO: DIRECCIONAMIENTO ESTRAEGICO	Vigencia: 10/03/2021
	INFORME DE RIPS	Documento Controlado
		Página 13 de 26

TOTAL CONSULTAS DE ODONTOLOGIA (VALORACIONES).

Variable	Pob. Pobre NoAseg.	No POSS	Subsidiado	Contributivo	Otros	Total
Total de consultas de odontología realizadas (valoración)	0	0	2.704	28	0	2.732
Número de sesiones de odontología realizadas	0	0	3.768	17	0	3.785
Total de tratamientos terminados (Paciente terminado)	0	0	214	6	0	220
Sellantes aplicados	0	0	814	4	0	818
Superficies obturadas (cualquier material)	0	0	495	18	0	513
Exodoncias (cualquier tipo)	0	0	193	8	0	201

Procedimientos Odontologia General



	Total consultas odontologica realizadas (valoracion)	Número de sesiones de odontología realizadas	Total Tratamientos terminados	Sellantes aplicados	Superficies obturadas (cualquier material)	Exodoncia (cualquier tipo)
■ Otros	0	0	0	0	0	0
■ Contributivo	28	17	6	4	18	8
■ Subsidiado	2704	3768	214	814	495	193
■ No POSS	0	0	0	0	0	0
■ PPNA	0	0	0	0	0	0

	EMPRESA SOCIAL DEL ESTADO HOSPITAL SAN ROQUE	PL-11-05-V1
	PROCESO: DIRECCIONAMIENTO ESTRAEGICO	Vigencia: 10/03/2021
	INFORME DE RIPS	Documento Controlado
		Página 14 de 26

Con respecto a esta variable del servicio de odontología, en el periodo comprendido, se evidencia que la mayor población atendida corresponde al régimen subsidiado, en consultas odontológicas con 2.732 registros, régimen contributivo 28 registros, en sesiones odontológicas el régimen subsidiado tiene 3.768 registros, régimen contributivo 17 registros, las variables de tratamientos odontológicos terminados y sellantes aplicados se encuentran 1.038, en cuanto a la variable de superficies obturadas y exodoncias se encuentran 714 registros.

VARIABLE	2020	2021	VARIAC.	ANALISIS CON RESPECTO A VIGENCIA ANTERIOR
Total de consultas de odontología	257	2.732	2.475	AUMENTO DE 2.475 CONSULTAS DE ODONTOLOGIA (VALORACION) CON RESPECTO AL MISMO TRIMESTRE DEL AÑO ANTERIOR. AFECTACION POR EMERGENCIA SANITARIA COVID
Número de sesiones de odontología	1.171	3.785	2.614	AUMENTO DE 2.614 SESIONES DE ODONTOLOGIA CON RESPECTO AL MISMO TRIMESTRE DEL AÑO ANTERIOR. AFECTACION POR EMERGENCIA SANITARIA COVID.
Total de tratamientos terminados	0	220	220	AUMENTO DE 220 TRATAMIENTOS TERMINADOS CON RESPECTO AL MISMO TRIMESTRE DEL AÑO ANTERIOR. AFECTACION POR EMERGENCIA SANITARIA COVID
Sellantes aplicados	300	818	518	AUMENTO DE 518 SELLANTES CON RESPECTO AL MISMO TRIMESTRE DEL AÑO ANTERIOR. AFECTACION POR EMERGENCIA SANITARIA COVID
Superficies obturadas	55	513	458	AUMENTO DE 458 SUPERFICIES OBTURADAS, CON RESPECTO AL MISMO TRIMESTRE DEL AÑO ANTERIOR. AFECTACION POR EMERGENCIA SANITARIA COVID
Exodoncias	66	201	135	AUMENTO DE 135 EXODONCIAS, CON RESPECTO AL MISMO TRIMESTRE DEL AÑO ANTERIOR). AFECTACION POR EMERGENCIA SANITARIA COVID

	EMPRESA SOCIAL DEL ESTADO HOSPITAL SAN ROQUE	PL-11-05-V1
	PROCESO: DIRECCIONAMIENTO ESTRATEGICO	Vigencia: 10/03/2021
	INFORME DE RIPS	Documento Controlado
		Página 15 de 26

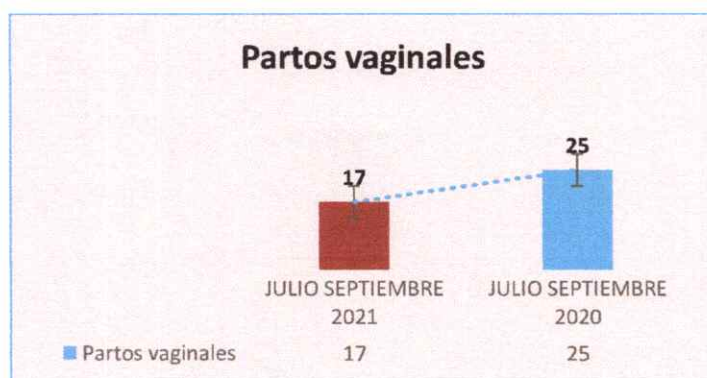
PARTOS VAGINALES INSTITUCIONALES.

Variable	Pob. Pobre No Aseg.	No POSS	Subsidiado	Contributivo	Otros	Total
Partos vaginales	0	0	17	0	0	17



En relación a la variable de partos vaginales, en el periodo comprendido, se evidencia que la mayor población atendida corresponde al régimen subsidiado con un 100% de la población atendida en general con respecto a este servicio con 17 registros.

2020	2021	VARIAC.	ANALISIS CON RESPECTO A VIGENCIA ANTERIOR
25	17	8	DISMINUCION DE 8 PARTOS VAGINALES, QUE CORRESPONDE A UN 32%, CON RESPECTO AL MISMO TRIMESTRE DEL AÑO ANTERIOR.



	EMPRESA SOCIAL DEL ESTADO HOSPITAL SAN ROQUE	PL-11-05-V1
	PROCESO: DIRECCIONAMIENTO ESTRAEGICO	Vigencia: 10/03/2021
	INFORME DE RIPS	Documento Controlado
		Página 16 de 26

TOTAL EGRESOS.

Variable	Pob. Pobre No Aseg.	No POSS	Subsidiado	Contributivo	Otros	Total
Total de egresos	4	0	181	14	1	200
Egresos obstétricos (partos, cesáreas y otros egresos obstétricos)	0	0	33	0	0	33
Egresos no quirúrgicos (No incluye salud mental, partos, cesáreas y otros egresos obstétricos)	4	0	148	14	1	167




En relación a la variable de total de egresos, en el periodo comprendido, se tiene un registro total de 200 registros, distribuidos de la siguiente manera: en egresos obstétricos se evidencia 33 registros en régimen subsidiado, en egresos no quirúrgicos se observan 148 registros correspondientes a régimen subsidiado, 14 registros en régimen contributivo y 1 registro en otros.

VARIABLE	2020	2021	VARIAC.	ANALISIS CON RESPECTO A VIGENCIA ANTERIOR
Total de egresos	116	200	84	AUMENTO DE 84 EGRESOS, QUE CORRESPONDE A UN 72%, CON RESPECTO AL MISMO TRIMESTRE DEL AÑO ANTERIOR.
Egresos obstétricos	53	33	20	DISMINUYO EN 20 LOS EGRESOS OBSTETRICOS, QUE CORRESPONDEN A UN -38%, CON RESPECTO AL MISMO TRIMESTRE DEL AÑO ANTERIOR..
Egresos noquirúrgicos	63	167	104	AUMENTARON A 167 EGRESOS NO QUIRURGICOS, CON RESPECTO AL MISMO TRIMESTRE DEL AÑO ANTERIOR.

	EMPRESA SOCIAL DEL ESTADO HOSPITAL SAN ROQUE	PL-11-05-V1
	PROCESO: DIRECCIONAMIENTO ESTRAEGICO	Vigencia: 10/03/2021
	INFORME DE RIPS	Documento Controlado Página 17 de26

EXAMENES DE LABORATORIO.

Variable	Pob. Pobre No Aseg.	No POSS	Subsidiado	Contributivo	Otros	Total
Exámenes de laboratorio	27	0	26.395	1.805	474	28.701



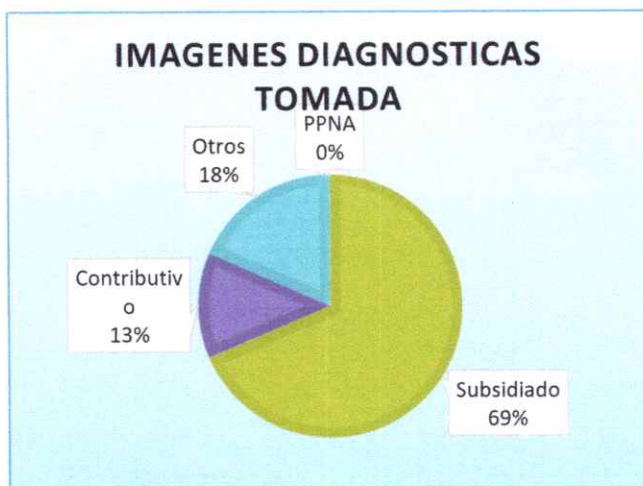
En la producción de exámenes de laboratorio se evidencia la mayor producción sigue siendo en el régimen subsidiado con un 92% con 26.395 registros, régimen contributivo el 6% con 1.805 registros, otros (régimen especial, policía) un 2% con 474 registros y PPNA con el 1% con 27 registros.

2020	2021	VARIAC.	ANALISIS CON RESPECTO A VIGENCIA ANTERIOR
7.059	28.701	28.110	AUMENTO DE 21.642 EXAMENES DE LABORATORIO, CON RESPECTO AL MISMO TRIMESTRE DEL AÑO ANTERIOR.

	EMPRESA SOCIAL DEL ESTADO HOSPITAL SAN ROQUE	PL-11-05-V1
	PROCESO: DIRECCIONAMIENTO ESTRAEGICO	Vigencia: 10/03/2021
	INFORME DE RIPS	Documento Controlado
		Página 18 de 26

IMÁGENES DIAGNOSTICAS.

Variable	Pob. Pobre No Aseg.	No POSS	Subsidiado	Contributivo	Otros	Total
Número de imágenes diagnósticas tomadas	0	0	179	34	48	261



En la producción de Imágenes diagnósticas se evidencia la mayor producción sigue siendo en el régimen subsidiado con un 69% con 179 registros, otros (régimen especial, policía) un 18% con 48 registros, régimen contributivo el 13% con 34 registros.

2020	2021	VARIAC.	ANALISIS CON RESPECTO A VIGENCIA ANTERIOR
0	261	261	AUMENTO CON 261 IMÁGENES DIAGNOSTICAS, CON RESPECTO AL MISMO TRIMESTRE DEL AÑO ANTERIOR.

	EMPRESA SOCIAL DEL ESTADO HOSPITAL SAN ROQUE	PL-11-05-V1
	PROCESO: DIRECCIONAMIENTO ESTRATEGICO	Vigencia: 10/03/2021
	INFORME DE RIPS	Documento Controlado Página 19 de 26

Indicador Promedio Días de Estancia: Este indicador refleja la permanencia promedio de los pacientes en el hospital. Es un indicador de eficiencia de la prestación de servicios, así como el uso del recurso de cama. Puede indicar aplicación inadecuada de la capacidad resolutive cuando los días de estancia son demasiado cortos o demasiado largos, lo que hace especialmente útil a este indicador cuando se analiza por afección principal. Por ejemplo, una estancia muy corta en ciertos procedimientos aumenta el riesgo de reingresos debido a complicaciones.

El cociente para calcular el promedio de días de estancia es el siguiente:

$$\text{Promedio de días de estancia} = \frac{\text{Número total de días de estancia en el hospital}}{\text{Total de egresos hospitalarios}}$$

Para efectos del cálculo promedio total, tenemos:

Total promedio de días estancia en el hospital: 3.0

Total, egresos hospitalarios: 200

a. Porcentaje de Ocupación de Camas ó Índice Ocupacional: Es el número promedio de camas que estuvieron ocupadas diariamente durante un período, expresado en porcentaje.

Forma de cálculo:

$$\frac{\text{Total de días camas ocupados en un período dado}}{\text{Total de días camas disponibles o en trabajo del mismo período}} \times 100$$

	EMPRESA SOCIAL DEL ESTADO HOSPITAL SAN ROQUE	PL-11-05-V1
	PROCESO: DIRECCIONAMIENTO ESTRAEGICO	Vigencia: 10/03/2021
	INFORME DE RIPS	Documento Controlado Página 20 de 26

El Porcentaje de ocupación de camas relaciona los datos de producción de servicios (días camas ocupado) con la capacidad potencial de producción (días camas disponibles). Puede calcularse para el total del establecimiento o por servicio clínico y para el período de tiempo que se requiera.

Este indicador refleja el aprovechamiento del recurso cama en un determinado período. Si el resultado del cálculo es muy alto, puede significar que en ciertos momentos se han rechazado pacientes. Un bajo porcentaje de ocupación podría indicar uso inadecuado del recurso. La Fuente de los datos es el Censo diario de camas.

Uso del Indicador: Permite ajustar la planificación y la utilización de las camas disponibles en el Hospital. Es útil para determinar la cantidad de pacientes que en promedio han sido atendidos en un período.

Para el tercer Trimestre de la actual vigencia, el comportamiento del porcentaje de Ocupación de Camas es el siguiente:

El Índice Ocupacional promedio del Hospital para el tercer trimestre de la actual vigencia es del 82%.

Giro de Cama ó Índice de Rotación: Es un indicador relacionado con la producción de servicios, mide el número de pacientes que en promedio pasan por una cama en un período determinado de tiempo.

Forma de cálculo:

Total de egresos en un período dado

Promedio de camas disponibles o en trabajo del mismo período

La Fuente de los datos es el Censo diario de camas.

Uso del Indicador: Permite conocer la intensidad de la utilización de una cama disponible durante un período dado. Es una medida de afluencia de pacientes, ya que aumenta a medida que ingresan y egresan pacientes al establecimiento. Orienta sobre el rendimiento de la cama y permite, por lo tanto, una mejor distribución de las mismas.

	EMPRESA SOCIAL DEL ESTADO HOSPITAL SAN ROQUE	PL-11-05-V1
	PROCESO: DIRECCIONAMIENTO ESTRATEGICO	Vigencia: 10/03/2021
	INFORME DE RIPS	Documento Controlado Página 21 de 26

Para el Tercer Trimestre de la actual vigencia, el comportamiento del Giro Camas es el siguiente:

Resultado del indicador en promedio: 1.1 días de estancia. Es un resultado aceptable para hospitales de primer nivel.

PERFIL EPIDEMIOLÓGICO:

Nos muestra el análisis de las patologías presentadas con mayor incidencia entre los pacientes que han ingresado y egresado de la Institución (Del área de Influencia) para un período determinado; se tienen en cuenta las variables de frecuencia, grupos etareos, especialidades, y los respectivos diagnósticos; con la finalidad de identificar las diez (10) primeras causas de morbilidad y las causas de mortalidad intrahospitalaria.

La identificación del perfil epidemiológico de nuestro Hospital nos sirve para:

- Atender los problemas de la salud colectiva
- Gestionar en forma eficiente los recursos disponibles para la salud.
- Administrar y ejecutar programas específicos para ciertos problemas de salud.
- Analizar la efectividad de las guías de manejo clínico frente a la realidad de los procedimientos, diagnósticos, terapéuticos y acciones preventivas.
- A través de los Comités Institucionales plantear acciones de mejora y de contingencia frente a la morbilidad presente en la población.

Para el tercer Trimestre de la actual vigencia, los resultados de la tabulación de las diez primeras causas de morbilidad por servicio y grupos etareos; así como las causas de mortalidad intrahospitalaria es el siguiente:

	EMPRESA SOCIAL DEL ESTADO HOSPITAL SAN ROQUE	PL-11-05-V1
	PROCESO: DIRECCIONAMIENTO ESTRAEGICO	Vigencia: 10/03/2021
	INFORME DE RIPS	Documento Controlado
		Página 22 de 26

DIEZ PRIMERAS CAUSAS DE MORBILIDAD
Pacientes Atendidos (3° Trimestre de 2021)

SERVICIO DE URGENCIAS



	EMPRESA SOCIAL DEL ESTADO HOSPITAL SAN ROQUE	PL-11-05-V1
	PROCESO: DIRECCIONAMIENTO ESTRAEGICO	Vigencia: 10/03/2021
	INFORME DE RIPS	Documento Controlado Página 23 de26

DIEZ PRIMERAS CAUSAS DE MORBILIDAD
Pacientes Atendidos (3° Trimestre de 2021)

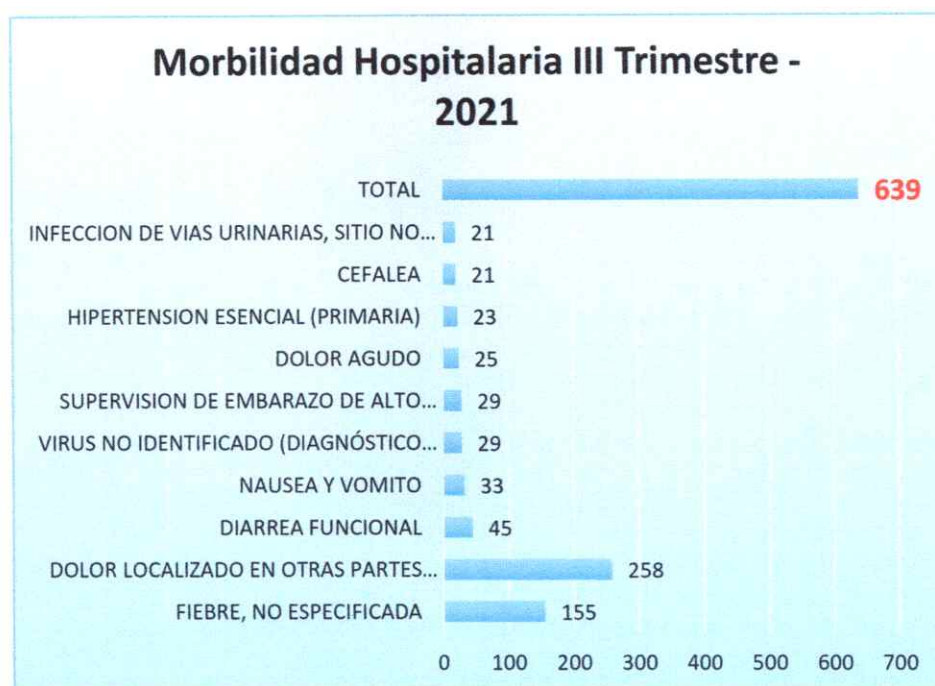
SERVICIO DE CONSULTA EXTERNA



	EMPRESA SOCIAL DEL ESTADO HOSPITAL SAN ROQUE	PL-11-05-V1
	PROCESO: DIRECCIONAMIENTO ESTRAEGICO	Vigencia: 10/03/2021
	INFORME DE RIPS	Documento Controlado Página 24 de26

DIEZ PRIMERAS CAUSAS DE MORBILIDAD
Pacientes Atendidos (3° Trimestre de 2021)

SERVICIO DE HOSPITALIZACION



	EMPRESA SOCIAL DEL ESTADO HOSPITAL SAN ROQUE	PL-11-05-V1
	PROCESO: DIRECCIONAMIENTO ESTRAEGICO	Vigencia: 10/03/2021
	INFORME DE RIPS	Documento Controlado Página 25 de 26

CONCLUSIONES

- Continuar con el fortalecimiento en el proceso de registro de los datos básicos del **RIPS**, enfatizando en el papel del médico general y el facturador. Se debe implementar la obligatoriedad en la actualización de la caracterización de los usuarios que ingresan a la institución
- Fomentar el trabajo conjunto entre los responsables de la Oficina de Sistemas, calidad, Facturación, coordinación médica, para implementar estrategias tendientes a la unificación de la información y por ende calidad del dato
- Establecer las causas de la alta proporción de diagnósticos inespecíficos expresados en los perfiles epidemiológicos y elaborar, implementar y monitorear el impacto de un plan de mejoramiento que busque modificar esta situación.
- Por último, se hace extensiva la invitación a los Honorables Miembros de Junta Directiva de nuestro Hospital, para continuar con el acompañamiento y apoyo incondicional, en la búsqueda del logro de los objetivos Institucionales con éxito.
- La E.S.E. ha estructurado el compromiso individual y colectivo para el adecuado ingreso de la información, con trabajo continuo en la gestión del dato garantizando la calidad de la información que es evidente en los resultados obtenidos para este análisis.

**REINALDO MORALES GUILLEN
GERENTE**

**HOSPITAL SAN ROQUE DE EL COPEY
CRA 21 # 16-73 LAS DELICIAS Tel:5255896-5255069
E-MAIL: info@hosanroque.gov.co**

	EMPRESA SOCIAL DEL ESTADO HOSPITAL SAN ROQUE	PL-11-05-V1
	PROCESO: DIRECCIONAMIENTO ESTRAEGICO	Vigencia: 10/03/2021
	INFORME DE RIPS	Documento Controlado Página 1 de26

**PRESENTACION ANTE LA JUNTA DIRECTIVA DE LA E.S.E HOSPITAL
SAN ROQUE DEL MUNICIPIO DE EL COPEY CESAR DEL INFORME
DE RIPS CUARTO TRIMESTRE DE LA
VIGENCIA 2021.**

**REINALDO MORALES GUILLEN.
GERENTE.**

**EL COPEY –CESAR
ENERO DE 2022**

	EMPRESA SOCIAL DEL ESTADO HOSPITAL SAN ROQUE	PL-11-05-V1
	PROCESO: DIRECCIONAMIENTO ESTRAEGICO	Vigencia: 10/03/2021
	INFORME DE RIPS	Documento Controlado Página 2 de26

**ESTADÍSTICA PRODUCCIÓN DE SERVICIOS
DEL CUARTO TRIMESTRE DE 2021 (01 DE OCTUBRE A 31 DE DICIEMBRE DE 2021)**

Recogiendo la información de la productividad de la E.S.E se construye este informe estadístico que permite un análisis del cuarto trimestre de la vigencia 2021, para efectos de ver la productividad y el estado de los servicios más relevantes de la E.S.E Hospital San Roque.

Los RIPS (Registro Individual de Prestación de Servicios de Salud) "son el conjunto de datos mínimos y básicos que el Sistema General de Seguridad Social en Salud requiere para los procesos de dirección, regulación y control, y como soporte de la venta de servicio, cuya denominación, estructura y características se ha unificado y estandarizado para todas las entidades a que hace referencia el artículo segundo de la Resolución No. 3374 de 27 de diciembre de 2000"

La fuente de información básica para la construcción de este informe son los RIPS debidamente validados al cierre mensual.

Los RIPS se constituyen en un componente esencial de los datos de la factura de venta de servicios que presenta el Hospital al pagador (EAPB) incluyendo: Todas las actividades, procedimientos o intervenciones de salud, sean éstos de promoción, prevención, diagnóstico, tratamiento o rehabilitación, que se presten individualmente en forma ambulatoria, domiciliaria o intrahospitalaria, como parte de un plan de beneficios del SGSSS o por fuera de este.

	EMPRESA SOCIAL DEL ESTADO HOSPITAL SAN ROQUE	PL-11-05-V1
	PROCESO: DIRECCIONAMIENTO ESTRATEGICO	Vigencia: 10/03/2021
	INFORME DE RIPS	Documento Controlado Página 3 de 26

PROPOSITO DEL INFORME DE RIPS:

Dar cumplimiento a lo establecido en el Plan de Gestión Gerencial.

“Mantener informada a la Junta Directiva de la Empresa Social del Estado permanentemente y de manera cuantitativa, con respecto a la prestación de servicios de salud por parte de la entidad hospitalaria”.

El presente informe de Registro Individual de prestación de servicios (RIPS), es la fuente de información de la cual se extrae los indicadores de producción de servicios reportados en el Decreto 2193, en donde a continuación se relaciona la cantidad de servicios realizados discriminados por cada régimen de salud para el cuarto trimestre de la vigencia 2021 y en la cual es comparada con respecto al mismo trimestre del año anterior.

Se resalta en el presente informe que los datos registrados en el formato de producción del período comprendido entre el 01 octubre al 31 de diciembre de 2021, son verificados a través del Sistema de Información Hospitalario – SIIGHOS, corresponden a los datos estadísticos generados a través del sistema de información de la institución (sistematizado y manual) y que estos reflejan en forma fidedigna la situación de los servicios de salud de la Empresa Social del Estado Hospital San Roque del Municipio de El Copey.

	EMPRESA SOCIAL DEL ESTADO HOSPITAL SAN ROQUE	PL-11-05-V1
	PROCESO: DIRECCIONAMIENTO ESTRAEGICO	Vigencia: 10/03/2021
	INFORME DE RIPS	Documento Controlado Página 4 de26

JUSTIFICACIÓN.

El plan de Gestión institucional presentado por la Doctor REINALDO MORALES GUILLEN, para la E.S.E Hospital San Roque, ha sido un elemento constructor de un camino hacia la prestación de servicios de salud con calidad, seguridad y calidez, para los habitantes del Municipio El Copey Cesar

La Institución ha instaurado de acuerdo a la normatividad vigente en donde se incluyen análisis de RIPS, que tiene como fin último generar análisis objetivos y puntuales de la productividad de la institución. Así como ser expuesto ante la Junta Directiva, para dar a conocer la productividad de la E.S.E y acatar a sus recomendaciones o sugerencias que se generen producto del informe; Con este diagnóstico institucional se presenta el informe de RIPS del cuarto trimestre de la vigencia 2021.

Las orientaciones dadas por las resoluciones 710 de 2012 y 743 de 2013 del Ministerio de Salud y protección social, indica que las instituciones prestadoras de servicios deben generar planes de gestión orientados a la generación de resultados gerenciales, administrativos y clínicos. Este informe realiza un análisis que incluye todas las actividades, procedimientos o intervenciones de salud que realiza la E.S.E Hospital San Roque, en aras de realizar una mejora constante en su productividad y en la humanización del servicio de salud.

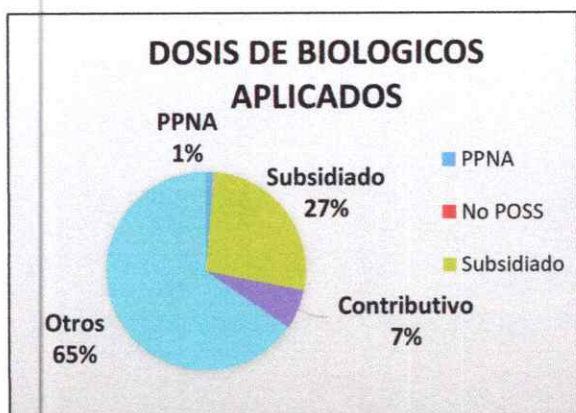
Así mismo damos cumplimiento al Plan de Gestión adelantadas por la Gerencia con su equipo de trabajo, facilitando las decisiones y la capacidad resolutoria de la institución de acuerdo a su producción.

A continuación, se expone la información más relevante del período objeto de estudio, la cual forma parte de toda la producción de servicios y procedimientos realizados en la Institución durante el cuarto trimestre de 2021:

	EMPRESA SOCIAL DEL ESTADO HOSPITAL SAN ROQUE	PL-11-05-V1
	PROCESO: DIRECCIONAMIENTO ESTRAEGICO	Vigencia: 10/03/2021
	INFORME DE RIPS	Documento Controlado Página 5 de26

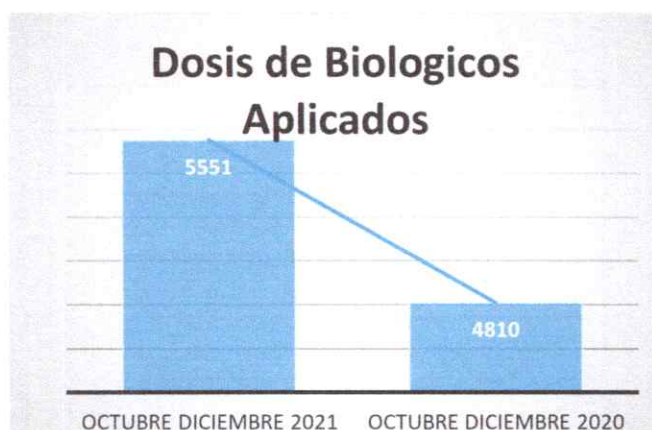
DOSIS DE BIOLOGICOS APLICADOS:

Variable	Pob. Pobre No Aseg.1	No POSS	Subsidiado	Contributivo	Otros	Total
Dosis de biológico aplicadas	72	0	1 488	364	3.627	5.551



En la aplicación de biológicos en el periodo comprendido, se evidencia que la mayor población atendida perteneciente a otros (régimen especial,particulars policía) con 65% con 3.627 registros , seguido el régimen subsidiado con un 27% de la población atendida en general con respecto a este servicio con 1.488 registros, seguida con 7% que pertenece a la población contributiva, con 364 registros, y por ultimo con la población PPNA con 72 registros que representa 1%.

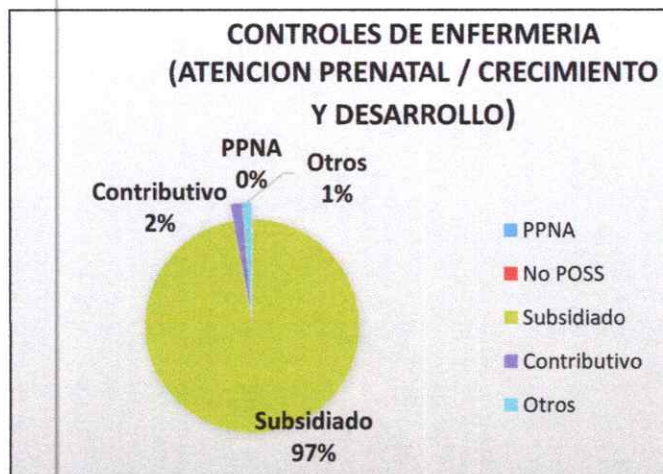
2020	2021	VARIAC.	ANALISIS CON RESPECTO A VIGENCIA ANTERIOR
4.810	5.551	741	AUMENTO EN 741 BIOLOGICOS APLICADOS QUE CORRESPONDE AUN AUMENTO DEL 15%, CON RESPECTO AL MISMO TRIMESTRE DEL AÑO ANTERIOR.



	EMPRESA SOCIAL DEL ESTADO HOSPITAL SAN ROQUE	PL-11-05-V1
	PROCESO: DIRECCIONAMIENTO ESTRAEGICO	Vigencia: 10/03/2021
	INFORME DE RIPS	Documento Controlado Página 6 de26

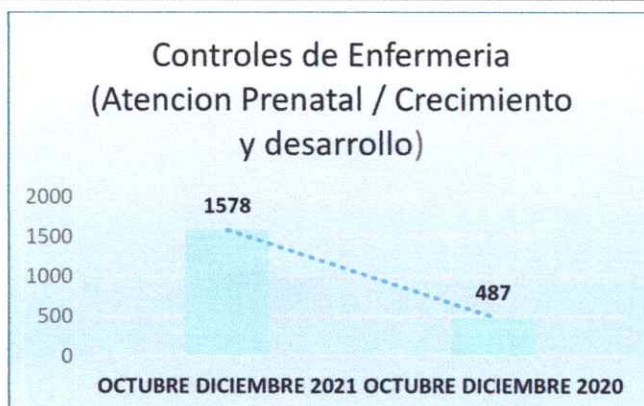
CONTROLES DE ENFERMERIA: (C.P – CYD):

Actividad	Pob. Pobre No Aseg.	No POSS	Subsidiado	Contributivo	Otros	Total
Controles de enfermería (Atención prenatal / crecimiento y desarrollo)	1	0	1.531	27	19	1.578



Con respecto a esta variable de controles por enfermería (control prenatal y controles de crecimiento y desarrollo), en el periodo comprendido, se evidencia que la mayor población atendida corresponde al régimen subsidiado con un 97% de la población atendida en general con respecto a este servicio con 1.531 registros, seguida del 2% que pertenece al régimen contributivo con 27 registros seguido se en encuentra otros (régimen especial, policía) con 19 registros, por ultimo la PPNA con 1 registros.

2020	2021	VARIAC.	ANALISIS CON RESPECTO A VIGENCIA ANTERIOR
4810	1578	1.091	AUMENTO EN 1.09 CONTROLES, CON RESPECTO AL MISMO TRIMESTRE DEL AÑO ANTERIOR.



	EMPRESA SOCIAL DEL ESTADO HOSPITAL SAN ROQUE	PL-11-05-V1
	PROCESO: DIRECCIONAMIENTO ESTRAEGICO	Vigencia: 10/03/2021
	INFORME DE RIPS	Documento Controlado
		Página 7 de26

CONTROLES DE ENFERMERIA: (OTROS CONTROLES):

	Pob. Pobre No Aseg.	No POSS	Subsidiado	Contributivo	Otros	Total
Controles de Enfermeria Diferentes Atencion Prenatal y Crecimiento y desarrollo	0	0	728	14	0	742

OTROS CONTROLES DE ENFERMERIA



Con respecto a esta variable de controles por enfermería (otros controles), en el periodo comprendido, se evidencia que la mayor población atendida corresponde al régimen subsidiado con un 98% de la población atendida en general con respecto a este servicio con 728 registros, seguida con un 2% que pertenece al régimen contributivo, con 14 registro.

2020	2021	VARIAC.	ANALISIS CON RESPECTO A VIGENCIA ANTERIOR
183	742	440	AUMENTO EN 559 CONTROLES, CON RESPECTO AL MISMO TRIMESTRE DEL AÑO ANTERIOR.

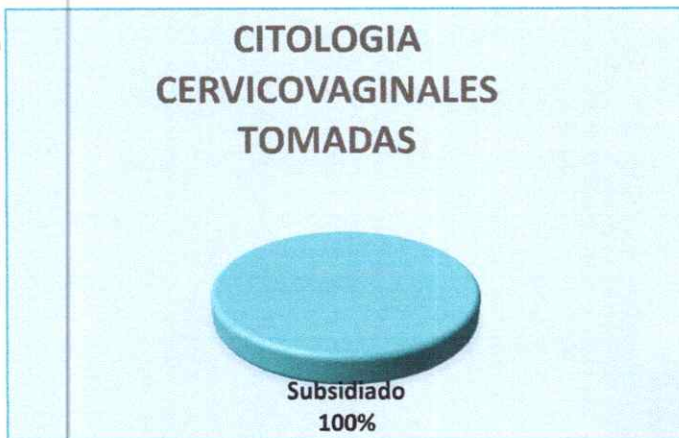
(Otros Controles)



	EMPRESA SOCIAL DEL ESTADO HOSPITAL SAN ROQUE	PL-11-05-V1
	PROCESO: DIRECCIONAMIENTO ESTRAEGICO	Vigencia: 10/03/2021
	INFORME DE RIPS	Documento Controlado Página 8 de26

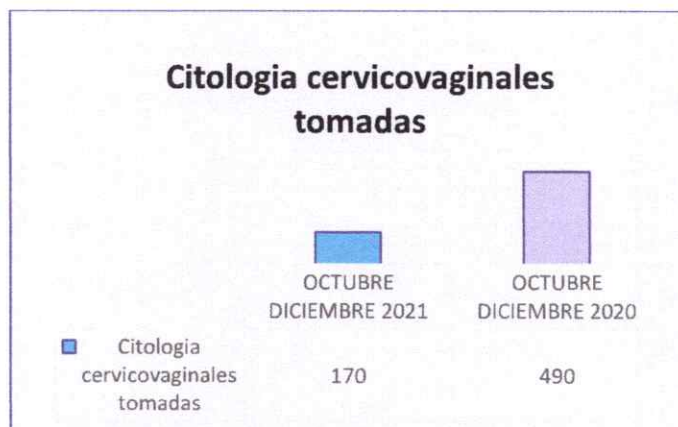
CITOLOGIAS:

Variable	Pob. Pobre No Aseg.	No POSS	Subsidiado	Contributivo	Otros	Total
Citologías cervicovaginales tomadas	0	0	170	0	0	170



En relación a la presente variable de citologías cervicouterinas tomadas, en el periodo comprendido, se evidencia que la mayor población atendida corresponde al régimen subsidiado con un 100% de la población atendida en general con respecto a este servicio con 170 registros.

2020	2021	VARIAC.	ANALISIS CON RESPECTO A VIGENCIA ANTERIOR
490	170	41	SE EVIDENCIA UN DISMINUCION EN LA TOMA DE 320 CITOLOGIAS, LO QUE CORRESPONDE A UNA DISMINUCION DE 65% CON RESPECTO AL MISMO TRIMESTRE DEL AÑO ANTERIOR.

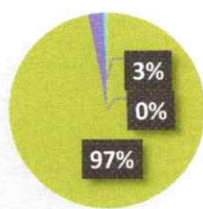


	EMPRESA SOCIAL DEL ESTADO HOSPITAL SAN ROQUE	PL-11-05-V1
	PROCESO: DIRECCIONAMIENTO ESTRAEGICO	Vigencia: 10/03/2021
	INFORME DE RIPS	Documento Controlado Página 9 de26

CONSULTA MEDICINA GENERAL.

Variable	Pob. PobreNo Aseg.	No POSS	Subsidiado	Contributivo	Otros	Total
Consultas de medicina general electivas realizadas	2	0	7.706	197	37	7.942

Consultas de medicina general electivas realizadas



- PPNA
- No POSS
- Subsidiado
- Contributivo
- Otros

Con respecto a esta variable de consulta de medicina, en el periodo comprendido, se evidencia que la mayor población atendida corresponde al régimen subsidiado con un 97% de la población atendida en general con respecto a este servicio con 7.706 registros, seguida del 3% que pertenece al régimen contributivo, con 37 registros y PPNA con 2 registros..

2020	2021	VARIAC.	ANALISIS CON RESPECTO A VIGENCIA ANTERIOR
3.276	7.942	5.388	AUMENTO EN 4.666 CONSULTAS DE MEDICINA GENERAL, CON RESPECTO AL MISMO TRIMESTRE DEL AÑO ANTERIOR (PANDEMIA).



	EMPRESA SOCIAL DEL ESTADO HOSPITAL SAN ROQUE	PL-11-05-V1
	PROCESO: DIRECCIONAMIENTO ESTRAEGICO	Vigencia: 10/03/2021
	INFORME DE RIPS	Documento Controlado Página 10 de26

OTRAS CONSULTAS.

Variable	Pob. Pobre No Aseg.	No POSS	Subsidiado	Contributivo	Otros	Total
Consultas de psicología- nutrición	1	0	817	24	5	847

**CONSULTAS DE PSICOLOGIA,
NUTRICIONISTA**



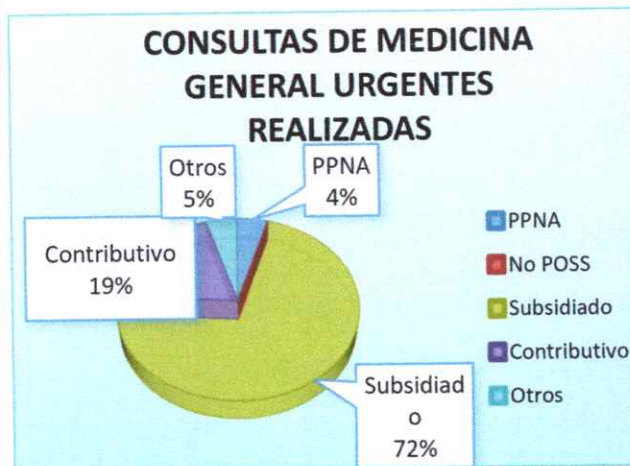
Respecto a esta variable de consulta de psicología y nutrición en el periodo comprendido, se evidencia que la mayor población atendida corresponde al régimen subsidiado con un 96% de la población atendida en general con respecto a este servicio con 817 registros, seguida del 3% que pertenece al régimen contributivo, con 24 registros y con un 1% otros (régimen especial, policía) con 1 registros .

2020	2021	VARIAC.	ANALISIS CON RESPECTO A VIGENCIA ANTERIOR
546	847	301	AUMENTO DE 55% CON 301 CONSULTAS DE PSICOLOGIA – NUTRICION RESPECTO AL MISMO TRIMESTRE DEL AÑO ANTERIOR (PANDEMIA).

	EMPRESA SOCIAL DEL ESTADO HOSPITAL SAN ROQUE	PL-11-05-V1
	PROCESO: DIRECCIONAMIENTO ESTRAEGICO	Vigencia: 10/03/2021
	INFORME DE RIPS	Documento Controlado Página 11 de 26

CONSULTAS DE URGENCIAS

Variable	Pob. Pobre No Aseg.	No POSS	Subsidiado	Contributivo	Otros	Total
Consulta de urgentes realizadas	279	0	4.405	1.192	282	6.158



Con respecto a esta variable de consulta de urgentes, en el periodo comprendido, se evidencia que la mayor población atendida corresponde al régimen subsidiado con un 72% de la población atendida en general con respecto a este servicio con 4.405 registros, seguida del 19% que pertenece al régimen contributivo, con 1.192 registros seguido con un 5% otros (régimen especial, policía) con 282 registros y con un 4% perteneciente a PPNA con 279 registros.

2020	2021	VARIAC.	ANALISIS CON RESPECTO A VIGENCIA ANTERIOR
4.957	6.158	837	AUMENTO DE 1.201 CONSULTAS CORRESPONDE A UNA 24%, CON RESPECTO AL MISMO TRIMESTRE DEL AÑO ANTERIOR.




	EMPRESA SOCIAL DEL ESTADO HOSPITAL SAN ROQUE	PL-11-05-V1
	PROCESO: DIRECCIONAMIENTO ESTRATEGICO	Vigencia: 10/03/2021
	INFORME DE RIPS	Documento Controlado
		Página 12 de 26

TOTAL CONSULTAS DE ODONTOLOGIA (VALORACIONES).

Variable	Pob. Pobre NoAseg.	No POSS	Subsidiado	Contributivo	Otros	Total
Total de consultas de odontología realizadas (valoración)	0	0	1.792	12	0	1.804
Número de sesiones de odontología realizadas	0	0	4.864	16	0	4.880
Total de tratamientos terminados (Paciente terminado)	0	0	250	2	0	252
Sellantes aplicados	0	0	1.216	4	0	1.220
Superficies obturadas (cualquier material)	0	0	816	1	333	1.150
Exodoncias (cualquier tipo)	0	0	183	0	0	183

	EMPRESA SOCIAL DEL ESTADO HOSPITAL SAN ROQUE	PL-11-05-V1
	PROCESO: DIRECCIONAMIENTO ESTRATEGICO	Vigencia: 10/03/2021
	INFORME DE RIPS	Documento Controlado
		Página 13 de 26

Procedimientos Odontología General



	Total consultas odontologica realizadas (valoracion)	Número de sesiones de odontología realizadas	Total Tratamientos terminados	Sellantes aplicados	Superficies obturadas (cualquier material)	Exodoncia (cualquier tipo)
Otros	0	0	0	0	333	0
Contributivo	12	16	2	4	1	0
Subsidiado	1792	4864	250	1216	816	183
No POSS	0	0	0	0	0	0
PPNA	0	0	0	0	0	0

Con respecto a esta variable del servicio de odontología, en el periodo comprendido, se evidencia que la mayor población atendida corresponde al régimen subsidiado, en consultas odontológicas con 1.792 registros, régimen contributivo 12 registro, en sesiones odontológicas el régimen subsidiado tiene 4.864 registros, régimen contributivo 16 registros, las variables de tratamientos odontológicos terminados y sellantes aplicados se encuentran 1.466, en cuanto a la variable de superficies obturadas y exodoncias se encuentran 1.333 registros.

VARIABLE	2020	2021	VARIAC.	ANALISIS CON RESPECTO A VIGENCIA ANTERIOR
Total de consultas de odontología	836	1804	968	AUMENTO DE 2968 CONSULTAS DE ODONTOLOGIA (VALORACION) CON RESPECTO AL MISMO TRIMESTRE DEL AÑO ANTERIOR.
Número de sesiones de odontología	1.888	4.880	2.992	AUMENTO DE 2.992 SESIONES DE ODONTOLOGIA CON RESPECTO AL MISMO TRIMESTRE DEL AÑO ANTERIOR.

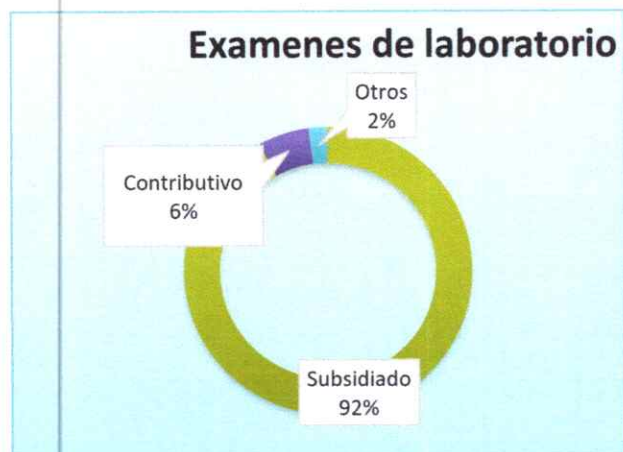
	EMPRESA SOCIAL DEL ESTADO HOSPITAL SAN ROQUE		PL-11-05-V1
	PROCESO: DIRECCIONAMIENTO ESTRATEGICO		Vigencia: 10/03/2021
	INFORME DE RIPS		Documento Controlado
			Página 14 de 26

Total de tratamientos terminados	138	252	114	AUMENTO DE 114 TRATAMIENTOS TERMINADOS CON RESPECTO AL MISMO TRIMESTRE DEL AÑO ANTERIOR.
Sellantes aplicados	588	1.220	632	AUMENTO DE 638 SELLANTES CON RESPECTO AL MISMO TRIMESTRE DEL AÑO ANTERIOR.
Superficies obturadas	142	1.150	1.008	AUMENTO DE 1.008 SUPERFICIES OBTURADAS, CON RESPECTO AL MISMO TRIMESTRE DEL AÑO ANTERIOR.
Exodoncias	123	183	60	AUMENTO DE 60 EXODONCIAS, CON RESPECTO AL MISMO TRIMESTRE DEL AÑO ANTERIOR).

	EMPRESA SOCIAL DEL ESTADO HOSPITAL SAN ROQUE	PL-11-05-V1
	PROCESO: DIRECCIONAMIENTO ESTRAEGICO	Vigencia: 10/03/2021
	INFORME DE RIPS	Documento Controlado Página 15 de 26

EXAMENES DE LABORATORIO.

Variable	Pob. Pobre No Aseg.	No POSS	Subsidiado	Contributivo	Otros	Total
Exámenes de laboratorio	2	0	10.041	624	226	10.893



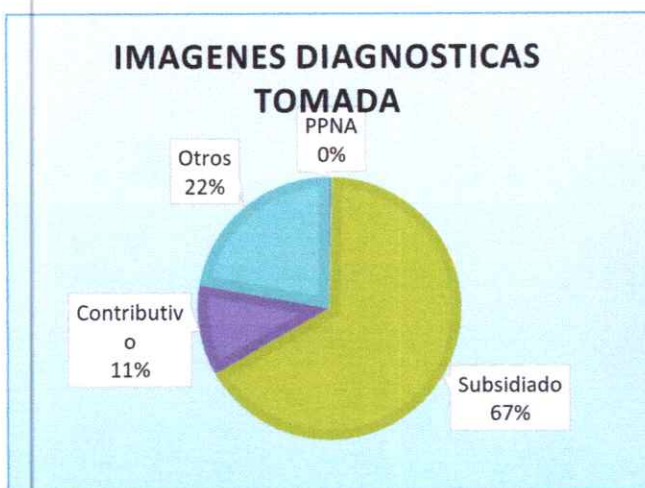
En la producción de exámenes de laboratorio se evidencia la mayor producción sigue siendo en el régimen subsidiado con un 92% con 10.041 registros, régimen contributivo el 6% con 624 registros, otros (régimen especial, policía) un 2% con 226 registros y PPNA con el 1% con 2 registros.

2020	2021	VARIAC.	ANALISIS CON RESPECTO A VIGENCIA ANTERIOR
7.337	10.893	3.356	AUMENTO DE 3.356 EXAMENES DE LABORATORIO, CON RESPECTO AL MISMO TRIMESTRE DEL AÑO ANTERIOR.

	EMPRESA SOCIAL DEL ESTADO HOSPITAL SAN ROQUE	PL-11-05-V1
	PROCESO: DIRECCIONAMIENTO ESTRAEGICO	Vigencia: 10/03/2021
	INFORME DE RIPS	Documento Controlado
		Página 16 de 26

IMÁGENES DIAGNOSTICAS.

Variable	Pob. Pobre No Aseg.	No POSS	Subsidiado	Contributivo	Otros	Total
Número de imágenes diagnósticas tomadas	2	0	369	62	123	556



En la producción de Imágenes diagnósticas se evidencia la mayor producción sigue siendo en el régimen subsidiado con un 67% con 369 registros, otros (régimen especial, policía) un 22% con 123 registros, régimen contributivo el 11% con 62 registros.

2020	2021	VARIAC.	ANALISIS CON RESPECTO A VIGENCIA ANTERIOR
193	556	363	AUMENTO CON 363 IMÁGENES DIAGNOSTICAS, CON RESPECTO AL MISMO TRIMESTRE DEL AÑO ANTERIOR.

	EMPRESA SOCIAL DEL ESTADO HOSPITAL SAN ROQUE	PL-11-05-V1
	PROCESO: DIRECCIONAMIENTO ESTRATEGICO	Vigencia: 10/03/2021
	INFORME DE RIPS	Documento Controlado Página 17 de 26

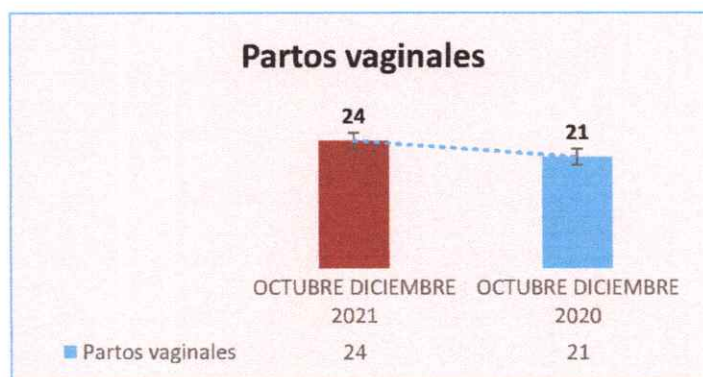
PARTOS VAGINALES INSTITUCIONALES.

Variable	Pob. Pobre No Aseg.	No POSS	Subsidiado	Contributivo	Otros	Total
Partos vaginales	0	0	22	2	0	24



En relación a la variable de partos vaginales, en el periodo comprendido, se evidencia que la mayor población atendida corresponde al régimen subsidiado con un 92% de la población atendida en general con respecto a este servicio con 22 registros.

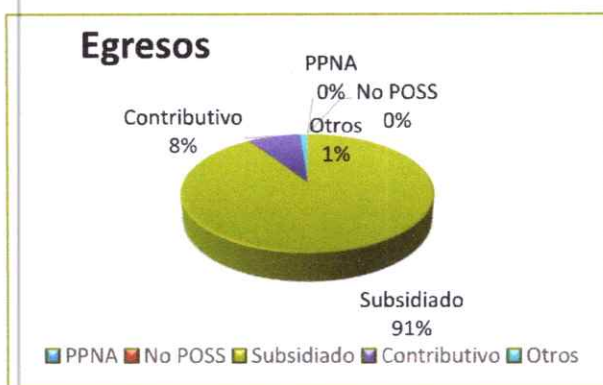
2020	2021	VARIAC.	ANALISIS CON RESPECTO A VIGENCIA ANTERIOR
21	24	3	DISMINUCION DE 3 PARTOS VAGINALES, QUE CORRESPONDE A UN 14%, CON RESPECTO AL MISMO TRIMESTRE DEL AÑO ANTERIOR.



	EMPRESA SOCIAL DEL ESTADO HOSPITAL SAN ROQUE	PL-11-05-V1
	PROCESO: DIRECCIONAMIENTO ESTRAEGICO	Vigencia: 10/03/2021
	INFORME DE RIPS	Documento Controlado Página 18 de 26

TOTAL EGRESOS.

Variable	Pob. No Aseg.	Pobre No POSS	Subsidiado	Contributivo	Otros	Total
Total de egresos	0	0	268	24	3	295
Egresos obstétricos (partos, cesáreas y otros egresos obstétricos)	0	0	53	2	0	55
Egresos no quirúrgicos (No incluye salud mental, partos, cesáreas y otros egresos obstétricos)	0	0	215	22	3	240



En relación a la variable de total de egresos, en el periodo comprendido, se tiene un registro total de 295 registros, distribuidos de la siguiente manera: en egresos obstétricos se evidencia 53 registros en régimen subsidiado Y 2 del régimen contributivos, en egresos no quirúrgicos se observan 215 registros correspondientes a régimen subsidiado, 22 registros en régimen contributivo y 3 registro en otros.

VARIABLE	2020	2021	VARIAC.	ANALISIS CON RESPECTO A VIGENCIA ANTERIOR
Total de egresos	161	295	134	AUMENTO DE 132 EGRESOS, QUE CORRESPONDE A UN 83%, CON RESPECTO AL MISMO TRIMESTRE DEL AÑO ANTERIOR.
Egresos obstétricos	73	55	18	DISMINUYO EN 18 LOS EGRESOS OBSTETRICOS , QUE CORRESPONDEN A UN -25%, CON RESPECTO AL MISMO TRIMESTRE DEL AÑO ANTERIOR..
Egresos noquirúrgicos	86	240	154	AUMENTARON A 154 EGRESOS NOQUIRURGICOS, CON RESPECTO AL MISMO TRIMESTRE DEL AÑO ANTERIOR.

	EMPRESA SOCIAL DEL ESTADO HOSPITAL SAN ROQUE	PL-11-05-V1
	PROCESO: DIRECCIONAMIENTO ESTRATEGICO	Vigencia: 10/03/2021
	INFORME DE RIPS	Documento Controlado Página 19 de 26

Indicador Promedio Días de Estancia: Este indicador refleja la permanencia promedio de los pacientes en el hospital. Es un indicador de eficiencia de la prestación de servicios, así como el uso del recurso de cama. Puede indicar aplicación inadecuada de la capacidad resolutoria cuando los días de estancia son demasiado cortos o demasiado largos, lo que hace especialmente útil a este indicador cuando se analiza por afección principal. Por ejemplo, una estancia muy corta en ciertos procedimientos aumenta el riesgo de reingresos debido a complicaciones.

El cociente para calcular el promedio de días de estancia es el siguiente:

$$\text{Promedio de días de estancia} = \frac{\text{Número total de días de estancia en el hospital}}{\text{Total de egresos hospitalarios}}$$

Para efectos del cálculo promedio total, tenemos:

Total promedio de días estancia en el hospital: 3.1

Total, egresos hospitalarios: 295

a. Porcentaje de Ocupación de Camas ó Índice Ocupacional: Es el número promedio de camas que estuvieron ocupadas diariamente durante un período, expresado en porcentaje.

Forma de cálculo:

$$\frac{\text{Total de días camas ocupados en un período dado}}{\text{Total de días camas disponibles o en trabajo del mismo período}} \times 100$$

	EMPRESA SOCIAL DEL ESTADO HOSPITAL SAN ROQUE	PL-11-05-V1
	PROCESO: DIRECCIONAMIENTO ESTRAEGICO	Vigencia: 10/03/2021
	INFORME DE RIPS	Documento Controlado Página 20 de 26

El Porcentaje de ocupación de camas relaciona los datos de producción de servicios (días camas ocupado) con la capacidad potencial de producción (días camas disponibles). Puede calcularse para el total del establecimiento o por servicio clínico y para el período de tiempo que se requiera.

Este indicador refleja el aprovechamiento del recurso cama en un determinado período. Si el resultado del cálculo es muy alto, puede significar que en ciertos momentos se han rechazado pacientes. Un bajo porcentaje de ocupación podría indicar uso inadecuado del recurso. La Fuente de los datos es el Censo diario de camas.

Uso del Indicador: Permite ajustar la planificación y la utilización de las camas disponibles en el Hospital. Es útil para determinar la cantidad de pacientes que en promedio han sido atendidos en un período.

Para el cuarto Trimestre de la actual vigencia, el comportamiento del porcentaje de Ocupación de Camas es el siguiente:

El Índice Ocupacional promedio del Hospital para el cuarto trimestre de la actual vigencia es del 80%.

Giro de Cama ó Índice de Rotación: Es un indicador relacionado con la producción de servicios, mide el número de pacientes que en promedio pasan por una cama en un período determinado de tiempo.

Forma de cálculo:

Total de egresos en un período dado

Promedio de camas disponibles o en trabajo del mismo período

La Fuente de los datos es el Censo diario de camas.

Uso del Indicador: Permite conocer la intensidad de la utilización de una cama disponible durante un período dado. Es una medida de afluencia de pacientes, ya que aumenta a medida que ingresan y egresan pacientes al establecimiento. Orienta sobre el rendimiento de la cama y permite, por lo tanto, una mejor distribución de las mismas.

	EMPRESA SOCIAL DEL ESTADO HOSPITAL SAN ROQUE	PL-11-05-V1
	PROCESO: DIRECCIONAMIENTO ESTRAEGICO	Vigencia: 10/03/2021
	INFORME DE RIPS	Documento Controlado Página 21 de26

Para el cuarto Trimestre de la actual vigencia, el comportamiento del Giro Camas es el siguiente:

Resultado del indicador en promedio: 1.1 días de estancia. Es un resultado aceptable para hospitales de primer nivel.

PERFIL EPIDEMIOLÓGICO:

Nos muestra el análisis de las patologías presentadas con mayor incidencia entre los pacientes que han ingresado y egresado de la Institución (Del área de Influencia) para un período determinado; se tienen en cuenta las variables de frecuencia, grupos etareos, especialidades, y los respectivos diagnósticos; con la finalidad de identificar las diez (10) primeras causas de morbilidad y las causas de mortalidad intrahospitalaria.

La identificación del perfil epidemiológico de nuestro Hospital nos sirve para:

- Atender los problemas de la salud colectiva
- Gestionar en forma eficiente los recursos disponibles para la salud.
- Administrar y ejecutar programas específicos para ciertos problemas de salud.
- Analizar la efectividad de las guías de manejo clínico frente a la realidad de los procedimientos, diagnósticos, terapéuticos y acciones preventivas.
- A través de los Comités Institucionales plantear acciones de mejora y de contingencia frente a la morbilidad presente en la población.

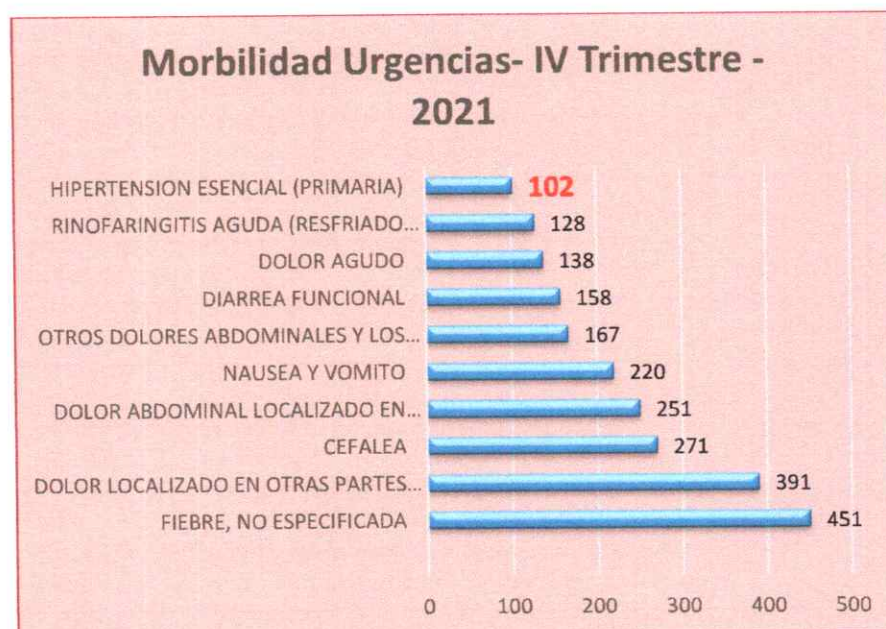
Para el cuarto Trimestre de la actual vigencia, los resultados de la tabulación de las diez primeras causas de morbilidad por servicio y grupos etareos; así como las causas de mortalidad intrahospitalaria es el siguiente:

	EMPRESA SOCIAL DEL ESTADO HOSPITAL SAN ROQUE	PL-11-05-V1
	PROCESO: DIRECCIONAMIENTO ESTRATEGICO	Vigencia: 10/03/2021
	INFORME DE RIPS	Documento Controlado Página 22 de 26

DIEZ PRIMERAS CAUSAS DE MORBILIDAD
Pacientes Atendidos (4° Trimestre de 2021)

SERVICIO DE URGENCIAS

Nombre	0 a 0		1 a 4		5 a 14		15 a 44		45 a 64		65 a 150		Total
	M	F	M	F	M	F	M	F	M	F	M	F	
FIEBRE, NO ESPECIFICADA	23	22	62	62	80	51	69	50	9	15	4	4	451
DOLOR LOCALIZADO EN OTRAS PARTES INFERIORES DEL ABDOMEN	1	1	4	5	11	27	68	231	9	17	10	7	391
CEFALEA	0	1	1	0	12	17	61	117	12	34	9	7	271
DOLOR ABDOMINAL LOCALIZADO EN PARTE SUPERIOR	1	1	2	0	14	16	53	94	17	32	5	16	251
NAUSEA Y VOMITO	9	9	34	43	34	24	16	30	2	10	3	6	220
OTROS DOLORS ABDOMINALES Y LOS NO ESPECIFICADOS	0	2	1	2	6	13	30	88	7	8	5	5	167
DIARREA FUNCIONAL	10	6	15	17	6	10	37	22	9	11	3	12	158
DOLOR AGUDO	0	1	2	6	12	3	37	38	13	10	6	10	138
RINOFARINGITIS AGUDA (RESFRIADO COMUN)	17	21	22	19	4	13	9	16	2	3	2	0	128
HIPERTENSION ESENCIAL (PRIMARIA)	0	0	0	0	0	0	5	8	15	35	14	25	102



	EMPRESA SOCIAL DEL ESTADO HOSPITAL SAN ROQUE	PL-11-05-V1
	PROCESO: DIRECCIONAMIENTO ESTRAEGICO	Vigencia: 10/03/2021
	INFORME DE RIPS	Documento Controlado
		Página 23 de 26

DIEZ PRIMERAS CAUSAS DE MORBILIDAD
Pacientes Atendidos (4° Trimestre de 2021)

SERVICIO DE CONSULTA EXTERNA

Nombre	0 a 0		1 a 4		5 a 14		15 a 44		45 a 64		65 a 150		Total
	M	F	M	F	M	F	M	F	M	F	M	F	
HIPERTENSION ESENCIAL (PRIMARIA)	0	0	0	0	0	0	5	38	82	237	139	266	767
EXAMEN MEDICO GENERAL	0	0	0	1	3	4	114	277	52	79	36	36	602
CARIES DE LA DENTINA	0	0	3	3	14	13	10	38	3	8	1	1	94
INFECCION DE VIAS URINARIAS, SITIO NO ESPECIFICADO	0	0	3	4	5	4	9	26	9	11	8	8	87
TOS	3	5	12	11	14	14	2	6	1	6	5	2	81
CARIES LIMITADA AL ESMALTE	0	0	0	2	13	16	5	25	2	12	2	2	79
ANEMIA DE TIPO NO ESPECIFICADO	1	0	6	8	8	21	3	12	1	6	0	4	70
DIABETES MELLITUS NO INSULINODEPENDIENTE SIN MENCION DE COMPLICACION	0	0	0	0	0	0	5	9	17	18	8	10	67
RINOFARINGITIS AGUDA (RESFRIADO COMUN)	1	5	8	8	7	11	0	4	0	2	3	2	51
CEFALEA	0	0	0	1	5	4	2	22	3	7	2	5	51
PITIRIASIS VERSICOLOR	0	0	4	3	4	8	2	15	2	5	2	2	47

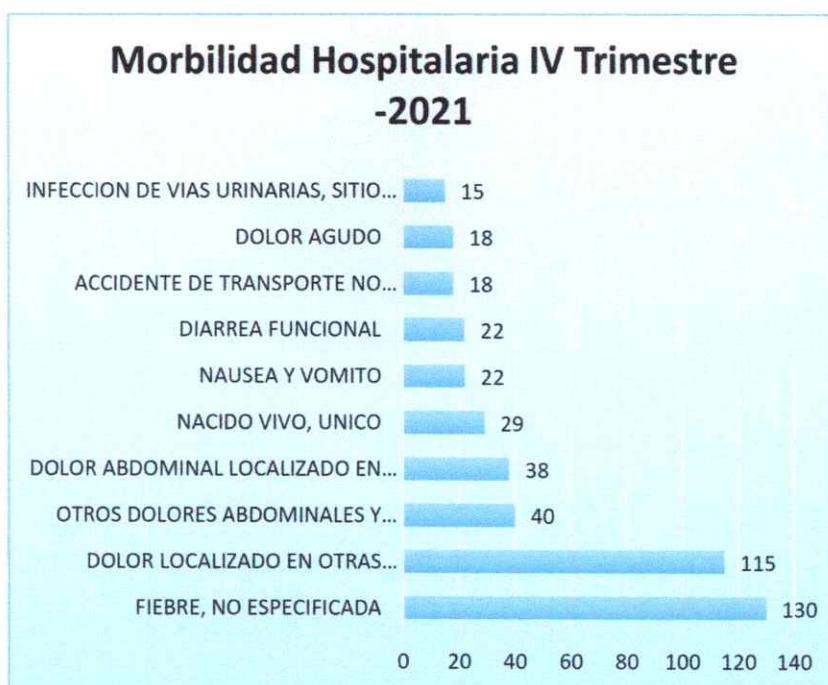


	EMPRESA SOCIAL DEL ESTADO HOSPITAL SAN ROQUE	PL-11-05-V1
	PROCESO: DIRECCIONAMIENTO ESTRAEGICO	Vigencia: 10/03/2021
	INFORME DE RIPS	Documento Controlado Página 24 de26

DIEZ PRIMERAS CAUSAS DE MORBILIDAD
Pacientes Atendidos (4° Trimestre de 2021)

SERVICIO DE HOSPITALIZACION

Nombre	0 a 0		1 a 4		5 a 14		15 a 44		45 a 64		65 a 150		Total
	M	F	M	F	M	F	M	F	M	F	M	F	
FIEBRE, NO ESPECIFICADA	5	8	16	21	23	12	24	11	3	4	0	3	130
DOLOR LOCALIZADO EN OTRAS PARTES INFERIORES DEL ABDOMEN	1	0	1	3	4	5	13	76	1	4	4	3	115
OTROS DOLORS ABDOMINALES Y LOS NO ESPECIFICADOS	0	0	1	1	0	2	8	20	3	3	1	1	40
DOLOR ABDOMINAL LOCALIZADO EN PARTE SUPERIOR	0	0	0	1	3	2	7	16	1	5	1	2	38
NACIDO VIVO, UNICO	17	11	0	0	0	0	0	1	0	0	0	0	29
NAUSEA Y VOMITO	2	0	1	4	3	3	2	2	0	3	2	0	22
DIARREA FUNCIONAL	1	0	1	2	1	2	5	3	3	1	0	3	22
ACCIDENTE DE TRANSPORTE NO ESPECIFICADO	0	0	1	0	1	1	11	1	1	0	0	2	18
DOLOR AGUDO	0	0	0	0	1	0	4	8	2	0	2	1	18
INFECCION DE VIAS URINARIAS, SITIO NO ESPECIFICADO	0	1	1	2	0	1	3	4	1	1	0	1	15



	EMPRESA SOCIAL DEL ESTADO HOSPITAL SAN ROQUE	PL-11-05-V1
	PROCESO: DIRECCIONAMIENTO ESTRATEGICO	Vigencia: 10/03/2021
	INFORME DE RIPS	Documento Controlado Página 25 de 26

CONCLUSIONES

- Continuar con el fortalecimiento en el proceso de registro de los datos básicos del **RIPS**, enfatizando en el papel del médico general y el facturador. Se debe implementar la obligatoriedad en la actualización de la caracterización de los usuarios que ingresan a la institución
- Fomentar el trabajo conjunto entre los responsables de la Oficina de Sistemas, calidad, Facturación, coordinación médica, para implementar estrategias tendientes a la unificación de la información y por ende calidad del dato
- Establecer las causas de la alta proporción de diagnósticos inespecíficos expresados en los perfiles epidemiológicos y elaborar, implementar y monitorear el impacto de un plan de mejoramiento que busque modificar esta situación.
- Por último, se hace extensiva la invitación a los Honorables Miembros de Junta Directiva de nuestro Hospital, para continuar con el acompañamiento y apoyo incondicional, en la búsqueda del logro de los objetivos Institucionales con éxito.
- La E.S.E. ha estructurado el compromiso individual y colectivo para el adecuado ingreso de la información, con trabajo continuo en la gestión del dato garantizando la calidad de la información que es evidente en los resultados obtenidos para este análisis.

**REINALDO MORALES GUILLEN
GERENTE**